



## 이달의 포커스 뉴스

### 2021 베트남 제약 산업

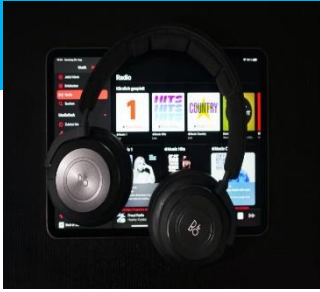
12P

### ‘Winter is coming?’ 2021 베트남 주식시장에도 겨울이 올까?

31P

☑ 베트남 해외시장뉴스 · 월간 뉴스 · 프로젝트 동향 ·	2
☑ <산업> 2021년 베트남 제약 산업 ·····	12
☑ <팀코리아 참여기관 소개> ····· 로투비(LAW2B)	18
☑ <베트남 비즈니스이야기 2탄> K-MARKET 고상구 회장	21
☑ <노무> 베트남 포괄 임금 노동계약 근무 ··· 최지웅 변호사	25
☑ <법률> 베트남 자본금의 종류와 개념 ····· 김유호 변호사	28
☑ <금융> 2021 베트남 주식시장 전망 ····· 신한금융투자	31
☑ 금월의 유망 성 투자 정보 <호치민시> ·····	40
☑ 베트남 및 아세안지역 주요 경제지표 ·····	50
☑ 사업안내 및 공지사항 ·····	55





## 글로벌 음악 시장은 스트리밍 시대, 베트남은?

- 베트남 음원 스트리밍 시장도 폭발적인 성장 중
- 아직까지는 규모가 작아 성장에 시간 필요

### 글로벌 음악시장 동향

코로나19 대유행의 영향으로 2020년 글로벌 실물음반, 공연권, 다운로드 및 디지털, 싱크로나이제이션 시장 모두 매출하락을 면치 못한 반면 글로벌 스트리밍 시장은 19.9%의 성장을 보이며 글로벌 음악시장의 플러스 성장을 견인하였다. 글로벌 음악 시장에서 스트리밍 시장은 2016년까지만 해도 실물음반 시장에 비해 규모가 작았으나 큰 폭의 성장을 거듭하여 2020년에는 전 세계 음악산업 수익의 62.1% 비중을 차지하게 되었다.

### 베트남 음악시장 동향

한국콘텐츠진흥원에 따르면, 2018년 기준 베트남 음악시장의 규모는 4600만 달러이며, 글로벌 시장과 달리 티켓 판매와 스폰서십을 포함한 공연음악이 큰 비중을 차지하고 있다. 스트리밍을 제외한 디지털 음원과 실물 음반의 비중은 매우 적으며 그마저도 차차 규모가 줄어들 것으로 보인다. 하지만 스트리밍은 폭발적인 성장을 보이고 있으며 2020년에 이르러서는 공연음악 규모의 90% 가까이 성장할 것으로 전망된다.

또한, 베트남 음악저작권 보호센터(VCPMC) 관계자에 따르면, 코로나19 재확산의 영향으로 공연, 라이브 쇼, 노래방 시장이 얼어붙으며 해당 시장으로부터의 저작권 수입이 크게 감소했으나 반대로 디지털 음악에 대한 소비가 크게 증가하면서 2021년 2분기 저작권 수입의 대부분이 디지털 음악에서 발생했다고 밝혔다.

### 베트남 음악 스트리밍 플랫폼 비교

베트남에서 사용되는 대표적인 음악 스트리밍 플랫폼으로는 베트남의 Zing MP3(VNG), Nhaccuatui(NCT Corp)와 해외의 Spotify, Apple Music이 있다. 해외 플랫폼들이 무료 사용과 유료 사용에 큰 차이를 두는 것에 비해 베트남 플랫폼들은 아직까지 무료로 사용하는데 있어 상대적으로 다양한 기능을 편리하게 이용할 수 있다. 프리미엄 서비스 이용 가격은 베트남과 해외 플랫폼 모두 저렴한 편인데, 스트리밍 서비스의 경우 장기 이용자가 많고 플랫폼 간 이동이 적은 편이기에 빠른 진출을 통해 시장을 선점함으로써 점유율을 확보하는데 중점을 두고 있는 것으로 분석된다.

### 시사점

글로벌 음악 시장의 흐름을 따라 베트남의 스트리밍 음악 시장도 폭발적인 성장을 거듭하고 있다. 주로 디지털 음원을 소비하고 있으며 인터넷 및 스마트폰 보급률이 높은 것도 베트남 스트리밍 시장의 강력한 성장 동력이 될 것이다. 따라서, 베트남 음악 시장에 진출할 때 실물음반 및 굿즈와 같은 오프라인 시장보다 디지털 시장을 먼저 고려해 볼 수 있으며, 특히 Youtube와 같이 사용자가 무료로 이용할 수 있어 접근성이 좋고 수익도 창출할 수 있는 광고 지원 스트리밍 서비스는 좋은 방안이 될 수 있다.





## 뉴노멀 선언 베트남, 경제활성화에 대한 신호탄 포착

- 베트남, 10월 1일부로 방역조치 완화 이후 소비 활성화 조짐 예상보다 빠를 듯
- 뉴노멀 전환에 따른 투자 진출전략과 3분기 봉쇄사례를 바탕으로 리스크 최소화방안 마련

### 베트남의 3분기 경제 성장률

10월 1일 이후 베트남의 강력한 봉쇄조치는 완화되기 시작했고, 5월부터 시작됐던 긴 락다운도 막을 내리고 있다. 그러나 7월부터 9월까지 남부 주요 산업지역의 경제가 거의 멈추다시피하고 방역에 집중하는 기간을 보냈다. 그로 인해 제조공장들의 노동력 이탈이 매우 크게 발생했으며, 3분기 베트남의 공식적인 경제성장률은 전년 동기 대비 -6.17%를 기록했다. 이는 베트남이 분기별 GDP를 공표한 2000년 이후 최대 감소폭이며, 그만큼 이 기간에 주요 경제지역에서의 봉쇄조치가 얼마나 큰 영향을 끼쳤는지 알 수 있다.

그리고 9월 말 베트남 정부는 뉴노멀 전환으로의 공식적인 선언을 발표했고, 10월 1일부로 기존 봉쇄조치에 대해 대폭적인 완화작업에 들어갔다. 한편, 이 완화조치가 3분기에 타격받은 경제를 얼마나 회복시킬 수 있을지에 대해서 아직까지 부정적인 시선이 존재하고 있다.

### 10월 1일 봉쇄조치 이후 달라진 호치민

우선, 코로나 확진자 동향부터 살펴보면, 지난달까지 계속 5000명대를 유지하던 호치민시(베트남 내 코로나 확진자 수 최다 발생지역)는 10월 중순 들어 1000명대의 숫자로 확진자 수가 현저히 감소한 것을 볼 수 있다. 확진자 수가 지속적으로 감소한 이유는 그동안의 강력한 봉쇄조치로 인한 거리두기 효과도 있겠지만, 2차 접종률이 전체 도시 인구 대비 64%(10월 5일 기준 447만 명)까지 올라간 것에 따른 영향도 큰 것으로 분석된다. 결국, 높은 백신접종률과 확진자수의 감소는 경제활동의 가장 중요한 신호탄으로 작용하고 있으며, 덕분에 실내·외 활동을 시작하는 인구가 급격하게 많아졌다.

### 우리 기업들은 지금?

주요 산업지역의 소비활동을 중심으로 경제에 활력이 되살아나는 신호가 보이지만, 여전히 중요한 것은 바로 기업들의 경제활동이다. 3분기에 발생했던 손실과 미래에 예상되는 피해를 복구하기 위해서는 시간이 많이 필요한 만큼, 현재 어떤 준비를 하고 있으며 또 준비를 해야 되는지 알아볼 필요가 있다. 호치민시 인근에는 섬유/봉제 그리고 여러 제조업을 바탕으로 우리 기업들이 진출해 있는데, 이들 기업이 가장 신경쓰고 있는 부분은 ① 노동자 이탈에 대한 대책 마련과 ② 수주(오더)물량 확보이다.

### 시사점: 뉴노멀로 향해가는 베트남

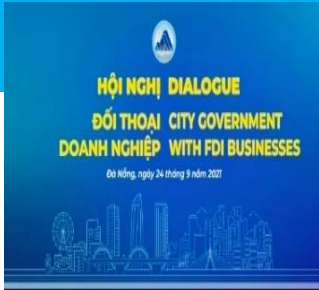
'위드 코로나'를 사전에 선포한 선진국에서도 높은 백신접종률과 상관없이 확진자 증폭 현상을 겪었다. 이런 사례를 보았을 때, 베트남 정부가 이전과 같은 강력한 봉쇄조치를 다시 시행하지는 않을지라도 이에 대한 대비는 반드시 필요할 것이다. 재택근무 체계에 대한 점검, 숙박 시설에 대한 마련, 진단키트 등에 대한 확보는 필히 준비를 해야 될 것으로 예상되며, 기업차원에서의 사전대비는 근로자들에 대한 신뢰도 상승으로도 이어질 것으로 보인다.





## 2021 다낭시 외국인투자(FDI)기업 간담회 참관기

- 다낭시, 투자기업 애로 해결을 위해 당서기 등 지도부 나서
- 외투기업들, “성시간 이동 및 전문가 입국 완화”에 한 목소리



지난 9월 24일 다낭시 청사에서는 다낭시와 외국인투자(FDI)기업 간 간담회가 개최되었다. 이번 행사는 코로나 4차 대유행 이후 어려움을 겪고 있는 다낭시 외국인투자(FDI)기업들의 애로사항 청취와 답변 그리고 향후 시의 뉴노멀 정책을 설명하는 자리로 마련되었다.

### 다낭시, 코로나19 방역 현황과 경제 회복 시나리오 발표

다낭시의 코로나19 사망률은 1.26%로 이는 호치민시(4.2%)와 전 세계(2.1%) 평균 보다도 낮은 수준이다. 다낭시는 10월1일부터 방역 지침을 기존 총리령 16호에서 19호로 완화하였으며 향후 모든 사회경제 활동이 가능한 1단계 조치를 적용할 예정이다. 방역 조치가 완화됨에 따라 각 산업 분야별 경제 회복 계획도 발표되었다. 포화상태에 이른 다낭시의 산업단지 문제 해결을 위해 산업단지 투자자 선정 작업을 진행 중이며 전자상거래 촉진을 위한 전용 앱 제작, 기존 재래시장을 현대식 쇼핑센터로 변환하는 프로젝트 투자자 유치 등을 진행할 것이라 밝혔다.

### 외국인투자기업(FDI)들, 성시간 이동 완화 등 다낭시에 애로사항 성토

다음으로 다낭시 주요 외국인투자(FDI)기업들과 기관들의 애로 및 건의사항을 발표하는 시간이 진행되었다. 다수의 투자 기업들이 겪고 있는 공통적인 애로사항은 크게 4가지로 정리할 수 있다. 먼저 ▲ 지역 간 화물 및 인적 이동 제한, ▲ 전문가 입국에 대한 까다로운 승인 절차, ▲ 명확한 정부 지침 확보의 어려움, ▲ 재택 근무 시 발생하는 인터넷 네트워크의 불안정 등이 있다. 그 외에도 신속한 2차 접종률 증대를 통한 안전한 뉴노멀 달성, 불안정한 인터넷 환경 개선, 소득세 및 전기료 감면 등의 지원 역시 공통적으로 제시된 요청사항으로 꼽을 수 있다.

### 다낭시, 코로나19 검사비 지원, 그린카드 도입 검토 등 외국투자기업(FDI) 적극지원을 약속

다음으로, 다낭시 유관부처 담당자들의 외국인 투자기업들의 애로사항에 대한 답변이 이어졌다. 외무국은 다수의 투자 기업들이 언급한 전문가 입국과 관련하여 보건국 등 유관국과 협력하여 다낭시 입국 수요가 있는 외국인 전문가 리스트를 작성 후, 다낭시 인민위원회에 대안을 제시할 것이라 밝혔다. 이어서 하이테크 파크산업단지관리공단(DHPIZA)은 다낭 하이테크 파크, IT 파크, 기타 산업단지에 입주한 기업을 대상으로 인프라 사용료 50% 지원, 코로나19 테스트 비용 50% 지원, 신규 근로자 백신 접종 지원 등을 약속하였다.

### 시사점

당 서기장 등 지도부가 모두 참여한 가운데 개최된 로컬기업(오전), 외투기업(오후)과의 대규모 간담회는 경제 회복에 대한 다낭시의 강력한 의지를 보여준다. 특히 백신 2차 접종 계획, 산업단지 인프라 사용료 할인, 운영자금 대출 이자 지원 등 구체적인 기업 지원책이 제시되어 뉴노멀 이후 비즈니스 환경 개선이 기대된다.







## 아세안 인공지능(AI) 중심지를 꿈꾸는 베트남

- 베트남, '혁신'과 '디지털 변혁'을 핵심 개발 전략으로 선언, 인공지능 개발 본격 나서
- 스마트시티 등 우리 기업의 기술 우위 분야에서의 협력 기회 多大

### 베트남 인공지능(AI)의 현주소

베트남의 인공지능(AI) 기술력은 아직 초기 개발 단계에 불과하지만, 올해 1월 베트남 정부가 인공지능(AI)에 관한 국가 전략을 발표하며 적극적인 개발 의지를 보여주고 있다. 베트남의 IT 및 인공지능(AI) 분야의 글로벌 지수를 살펴보면, 전 세계 129개국을 대상으로 실시한 창조혁신지수에서 42위, 아세안 내 3위를 차지하였으며, 글로벌 전자정부 지수에서는 193개국 중 88위, 정부의 인공지능(AI) 준비 지수는 2019년 기준 194개국 중 70위, 2020년 기준 172개국 중 76위를 기록하였다.

### 베트남 정부의 인공지능(AI) 지원 정책

지난 2014년 베트남 정부는 처음으로 인공지능(AI) 기술을 투자 우선순위에 포함시키며 인공지능(AI) 기술에 관심을 가지기 시작하였다. 2017년에는 인공지능(AI) 기술에 대한 접근성을 높이고자 정보통신부 등 각 정부 부처에 4차 산업혁명 관련 기술에 대한 개발 과제를 부여하는 지침(No.16/CT-TTg)을 발표하였다. 이후 2019년에는 베트남 정보통신부 중심으로 "Make in Vietnam" 캠페인을 추진하며, 자국 ICT 기업 육성과 기술력 향상에 강력한 드라이브를 걸었으며, "Make in Vietnam Digital Product Award"를 개최하며 각 산업분야에서의 성공적인 자국 기업의 디지털화 사례를 발굴하기 시작하였다.

### 베트남 인공지능(AI)분야 해외 협력

인공지능(AI) 분야는 최첨단 기술인 만큼 베트남 역시 글로벌 기업들과 적극적으로 협력하기를 희망하고 있으며, 이에 따라 해외 기업들의 베트남 인공지능(AI) 시장 진출도 활발해지고 있다. 최근 인공지능(AI) 분야에 집중 투자하고 있는 네이버는 지난 3월 하노이과학기술대학(HUST)과 공동 출자하여 베트남 최초의 인공지능(AI) 국제 연구 센터를 설립하였다. 2020년 3월에는 삼성이 동남아 최대 규모 R&D센터를 하노이에 착공하였다. 삼성은 이곳을 인공지능(AI), 빅데이터 등과 같은 첨단 기술 인력 양성의 중심지로 만들 예정이며, 향후 사물 인터넷(IoT), 클라우드 컴퓨팅, 인공지능(AI) 등의 기술을 기반으로 베트남 내 스마트 시티와 스마트 빌딩을 건설해 나갈 것이라고 밝혔다.

### 시사점

현지 기업과의 기술 격차, 향후 관련 프로젝트 수요 증가를 고려한다면, 베트남 ICT및 인공지능(AI) 시장은 우리 기업들에게 여전히 매력적인 시장이다. 특히 스마트시티 개발과 같이 인공지능(AI) 기술이 필수적으로 필요한 동시에 해외 파트너의 기술을 선호하는 프로젝트와 교육(13%), 부동산(12%), 금융(11%), 농업(5%) 등 아직 인공지능(AI) 기술 적용 비율이 낮은 산업에 진출을 고려해 볼 필요가 있다.





## 국제산림인증프로그램, 지속가능한 고무숲 및 고무제품체인 인증 관리 웨비나

- 지속 가능한 산림 관리 및 관리 체인 인증은 고무 제품 제조 및 가공 산업의 새로운 개념
- 산림 인증 프로그램(PEFC), 고무산업에서 구현한 시범 프로젝트의 성공 사례 공유

고무숲의 지속가능한 관리 및 제품 관리 사슬에 대한 국제 인증서를 획득하고 동시에 시장과의 연결을 구축한 기업 및 고무 농장의 경험을 공유하는 이번 국제 회의에는 베트남, 일본, 태국, 인도네시아, 프랑스, 독일, 이탈리아, 스위스 등 약 250명의 대표가 참석했다. 행사는 2021년 9월 22일 국제 산림인증프로그램(PEFC) 주관으로 온라인 형식으로 진행됐다. 이 회의는 이 지역의 주요 자동차 및 타이어 제조회사, 지속 가능한 천연고무 개발에 관한 국제기구, 기타 기구 그리고 환경 및 사회적 문제에 관한 비정부 기구로부터 관심과 참여를 받았다.

### 현지 전문가 발표 요약

PEFC의 동남아시아 관리자인 Mr. Richard Laity는 천연고무는 4만 개 이상의 제품을 만드는 데 필수적인 재료이며 연간 3000억 달러에 달하는 공급망의 일부라고 전했다. 고무 생산의 약 85%가 동남아시아의 소규모 자작농에 의해 이용되고, 고무를 지속 가능하게 생산하는 것은 세계 산림, 특히 동남아시아 산림의 장기적인 건강에 필수적이라고 덧붙였다.

Richard Laity 씨에 따르면 PEFC는 세계에서 가장 큰 산림 인증 시스템이자 소규모 산림 소유자가 선택하는 시스템으로, 49개 국가 시스템에서 3억 헥타르 이상이 PEFC 지속 가능성 표준을 충족한다. 제네바(스위스)에 본사를 두고 있는 PEFC는 국가 산림 인증 시스템에 대한 독립적인 평가, 검증 및 인증을 제공하는 역할로 인정받고 있다. PEFC는 세계 천연고무의 대부분이 생산되는 동남아시아 전역의 이해관계자들과 광범위한 관계를 맺고 있다.

지속 가능한 산림 관리 및 관리 체인 인증은 고무제품 제조 및 가공 산업의 새로운 개념이며, PEFC와 동남아에 조직, 기업, 소그룹이 있는 다른 국가의 회원들이 수행하는 시범 프로젝트를 통해 이 인증의 구현은 완전히 실현 가능하며 고무산업에 필요한 시험이다. 기업인 산림 소유자를 위한 단일 인증제도 외에도 PEFC는 모든 규모의 소규모 고무 농장주와의 협력을 통해 그룹 인증을 성공적으로 적용해 소규모 농장주가 지속 가능한 관리 조치를 조정하고 실행할 수 있도록 했다.

베트남에서는 베트남 산림청의 관리하에 운영되는 PEFC-VFCS(베트남 산림 인증시스템)의 국가 회원기관이 VRG를 연결하고 안내해 그룹 구성원에 대한 지원을 촉진하고 지속 가능한 산림 관리 계획을 개발하며 산림 인증 등록을 하고 있다. PEFC는 베트남의 대규모 및 소규모 자작농 모두를 위해 천연 고무 및 고무목 제품 인증을 시범 운영했다.

### 시사점

베트남의 고무 숲 면적은 약 100만 헥타르에 이르며 면적의 약 70%가 벌채되고 있다. 베트남은 중국에 고무를 공급하는 5대 시장 중에 하나로, 코로나19 상황 속에서도 매출 및 이익이 늘며 실적 호조를 보이고 있다. 이러한 추세 속에 베트남은 국제 경쟁력을 확보하기 위해 산림 국제 인증 제도에 대해 개방적인 수용과 지속가능한 산림경영을 촉진할 것이다.





## 베트남 외국인직접투자 현황과 반등을 위한 방역정책 방향

- 한국의 對베트남 외국인직접투자(FDI) 2019년 이후 지속 감소세 기록
- 기업과 상생하는 방역정책과 인프라 확충을 위한 노력 필요

코로나19가 본격적으로 전세계 경제를 강타했던 작년, 베트남은 봉쇄정책을 바탕으로 방역 모범국이라는 타이틀을 획득하며 올해 1분기까지 양호한 성장세를 이어가고 있었다. 그러나 4차 대유행이 시작되면서 하노이를 중심으로 북부지방의 산업단지 가동이 일시 중지됐고 또 남부지역의 코로나 확산세가 급증하는 바람에 락다운이 지속되었다. 특히, 베트남의 방역지침 총리 지시령 16호가 발동된 7월 중순부터는 남부 산업지역내 공장들은 숙식해결 및 출퇴근 인원 제한으로 인해 생산량 하락과 매출 감소의 피해를 직접적으로 보고있다.

### 한국의 對 베트남 투자현황

1988년부터 올해 7월까지 누적 투자금액을 기준으로 살펴보았을때, 베트남의 상위 투자국은 1)한국 2)일본 3)싱가포르 4)대만 인것을 확인할 수 있다. 한국은 720억 달러를 기록하며 현재까지 베트남의 최대 투자국임을 보여주고있다. 일본과 싱가포르 그리고 대만도 그 뒤를 잇고 있으며, 1~4위 국가들이 전체 투자금액에서 차지하는 비중이 약 70%에 임박한다.

### 지역감염 확산과 엄격한 방역지침에 따른 글로벌 공급망 탈락위기

미·중 통상분쟁 그리고 베트남의 적극적인 수출 외교정책은 글로벌 기업들이 이곳에 새로운 투자를 할 요인을 충분히 제공하였으며, 저렴한 노동력은 기업들의 비용절감에도 많은 도움을 주고있었다. 하지만, 최근 지속되는 부정적인 파급효과는 기존의 이점들을 고려하지 못하게끔 만드는 목소리도 적지 않게 들리고있다. 노동집약적 산업의 경우, 이를 대체할 수 있는 시장으로 비교적 빠르게 옮겨가는 경향이 있어, 생산량감소와 수주 감소는 글로벌 공급망에서의 퇴출로 이어질 수 있고 이는 곧 투자 감소로 연결될 확률이 높다. 결국 미·중 갈등의 회피 목적으로 다국적 기업들의 이전 대상지 후보 1순위였지만, 코로나19 억제 실패 시 베트남 투자 리스크를 키워 생산기지 이전을 재고할 가능성은 점점 높아질 것이다.

### 시사점 : ① 방역정책 조정 및 기업지원프로그램 마련 ② 인프라 확충 위주의 투자유치 필요

이전까지는 엄격한 방역지침과 대응으로 버텼지만, 세계경제가 '위드 코로나'로 가는 시점에서는 보다 유연한 접근이 필요하다는 시각이 많다. 단기적으로는 방역정책 조정을 통해 기업들의 경영환경을 개선시켜야 하지만, 장기적으로는 산업구조에 대한 개편도 진행해야한다. 공장 가동과 일반 제조 기업들이 원래의 상태로 회복을 하기까지는 시간이 더 걸릴것으로 보인다. 따라서, 현 시점에 사회안전망·교통·의료 등에 대한 인프라 확충을 적극 계획하며, 노동력과 지리적인 이점 이외에서의 투자요인을 더욱 이끌어야 할것이다. 교통 인프라를 개선하여 물류 운송비용도 낮출 필요가 있으며, 의료 수요가 많은 만큼, 의료산업에 대한 적극적인 투자유치는 부가가치가 높은 산업육성에도 좋은 사례가 될 것이다. 아울러, 인프라 산업 시장 규모가 계속 늘어나고 있으며, 수송인프라, 전력공급 등 기업 친화적인 환경을 조성하고 있다는 점은 인프라 산업에 대한 외국인 투자를 이끌어냄과 동시에 다른 산업으로도 긍정적인 효과를 줄 수 있다.





### ▶ 호찌민시, 만 12-17세 학생 대상 백신 접종 시작

호찌민시 꾸찌(Cu Chi)현 3개 학교에서 약 15,000명의 12세~17세 학생들을 대상으로 코로나19 백신 접종 시범 실시를 시작함. 호찌민시는 청소년 대상 시범 접종 지역의 예방 접종이 안전하고 원활하게 이루어질 경우 호찌민시 전역에서 만 12세~17세 학생을 대상으로 전체 코로나19 예방 접종을 실시할 계획임. 호찌민시는 11월부터 학생들에게 화이자 예방접종을 본격적으로 시작할 것을 밝혔으며 16세~17세 학생들을 우선적으로 접종하여 점차적으로 연령을 낮추기로 계획함.

[Tuoi Tre, 10. 27]

### ▶ 전자, 기계, 목재 가구 분야 중·고급 인력 채용 수요 전년 대비 70% 감소

전자, 기계, 목재, 가구 분야 중·고급 인력 채용 수요가 남부지역 공장 임시휴업으로 전년 동기대비 약 70% 감소함. 인력채용 서비스기업 나비고스(Navigos)는 코로나19가 통제될 경우 전자업계가 회복될 것이나 4분기 생산 주문이 타국으로 넘어가면서 회복속도는 더딜 것이라 전망함. 다만, 박닌(Bac Ninh), 박장(Bac Giang), 하이퐁(Hai Phong)과 같은 북부지역에는 많은 전자 대기업의 투자 또는 규모 확장이 이루어지고 있음. 또한, 중국에서 베트남으로 이전한 기업들로 인해 중국어 구사 가능자에 대한 수요가 증가함.

[VN Express, 10. 18]

### ▶ 호찌민시, 여행업 활동 회복계획 3단계 확정

호찌민시 관광국은 여행업 활동 회복 계획 3단계를 다음과 같이 확정함. 1단계는 10월 말 까지 호찌민시 내 거주자에 한해 개인 또는 단체가 시내에 위치한 여행지 방문이 가능함. 2단계는 11월~12월 말까지 여행 가능지역을 호찌민시 인근 지방성으로 확대하며 식당 내 취식, 스파 등의 서비스 재개를 검토함. 마지막 3단계는 2022년 형태 및 규모에 제한없이 모든 여행서비스를 전면 개방함. 이외, 구글 맵상에 366개 관광 명소를 업데이트 하는 등 관광업 활성화를 위해 다양한 노력을 이어가고 있음.

[VTV, 10. 17]

### ▶ 통관 지연 및 항만 혼잡 사태로 베트남 농산물 수출 지연 초래

통관 지연과 항만 혼잡으로 베트남 기업의 농산물 수출이 지연되고 있음. 미국으로 수출되는 제품은 운송에 3주가 걸리고, 팬데믹으로 인한 노동인력 감소로 보관 기간이 3주로 늘어남. 중국으로 수출되는 제품의 경우 보통 운송기간의 4일~5일이 아닌 7일~8일이 소요됨. 선사들의 예약 취소율 증가도 문제가 되고 있는데, 남부 지역의 코로나19 상황으로 선사들이 베트남항 운항 횟수를 줄임. 그 결과 미국과 유럽으로의 배송이 어려움을 겪고 있음. 농업 및 농촌 개발부에 따르면 베트남의 농업, 임업 및 수산 제품 수출액은 올해 8개월 동안 321억 달러로 추정되며, 이는 전년 대비 21.6% 증가한 수치임.

[VN Express, 10. 16]



## ▶ 한국이 베트남에 기부한 코로나19 백신 110만 회분 도착

한국이 베트남에 기부하기로 했던 백신 110만회 분이 10월 13일 도착함. 이는 한국이 파트너국에 제공한 백신 기부 사상 최대 규모임. 이로 인해 양국의 신뢰와 이해는 더 강화되었으며 베트남 총리는 상업 비행을 재개하기 위해 협력하고, 공급망 안정에 기여하기 위해 백신 여권을 상호 인정할 수 있도록 촉구함. 코로나 19 상황 속에서도 한국-베트남 무역은 18% 증가하였다.

[VGP News, 10. 12]

## ▶ THACO, 베트남 이마트 프랜차이즈 경영권 인수완료

THACO(Truong Hai Auto Corporation)는 지난 5월 이마트와 이마트 프랜차이즈 경영권 인수를 위한 양해각서를 체결한 바 있으며, 10월 9일 프랜차이즈 독점권 이양 절차가 마무리되어 베트남에서 이마트 시스템을 운영, 관리 및 확장할 것을 밝힘. 베트남 최대 내수 조립·생산 차량 제조 회사 중 하나인 Thaco는 기아의 베트남 내수 조립·생산 및 유통권을 갖고 있음. 유통, 서비스, 부동산 등의 사업을 기존 대비 확장할 것을 2021년 주주총회에서 밝히고, THISO(THISO International Commerce and Services Corporation)자회사 설립하여 이마트 인수 및 F&B 프랜차이즈 사업 진출을 선언함. Thaco는 2022년까지 호치민시에 2개의 매장을 추가 개장할 계획이며 2025년까지 총 10개 매장으로 확장할 계획이라고 밝힘. 이에 따라 기존 고밥에 위치한 이마트는 베트남의 Thaco사가 운영하지만 한국측에서 고위 경영진을 파견해 경쟁력 있는 가격으로 PB상품을 공급할 예정이기 때문에 기존 시스템과 크게 달라지지 않을 것으로 예상됨.

[VN Express, 10. 9]

## ▶ 9개 부처 및 부문에서 8조 540억동 외채 공공투자자본 반환 요청

9개 부처 및 부문에서 반환을 요청한 외채 공공투자자본 8조 540억 동(3억 5,406만 9,948 달러)은 올해 총리가 배정한 자본금의 44%임. 10월 6일까지 각 부처의 외채 공공 투자 자본의 누적 지출이 할당된 계획의 약 19%에 해당하는 3조 1,660억동에 불과했으며 이에 대한 결과로 자본계획 대비 지출 95% 이상을 달성하는 것은 실현 불가능하다고 판단함. 마찬가지로 ODA 또한 저조한 지출을 보일 것으로 예상됨. 하노이는 총 ODA 자본금의 17%만 진행되었으며 호치민은 약 12%만 완료됨. 이러한 상황은 코로나19로 인해 ODA 및 여러 부분에서 영향을 받았기 때문인 것으로 추정됨.

[VN Express, 10. 8]

## ▶ 나비고스그룹 '코로나19 4차 대유행 속 노동시장' 보고서 발표

베트남의 채용정보업체 나비고스그룹은 400개 기업 및 구직자 1,200명을 대상으로 진행한 설문조사 결과를 바탕으로 지난 6일 "2021년 코로나19 4차 대유행 속 노동시장"에 관한 보고서를 발표함. 동 보고서 내용에 따르면, 약 49.9%의 기업이 인력을 감축하지 않고 코로나19 발생 이전의 급여 및 복지 수준을 유지하고 있으며, 약 11.6%의 기업은 지속적으로 채용을 증진하고 있는 것으로 알려짐. 한편 3%의 기업은 활동을 일시적으로 중단하였으며 비용 절감 및 규모 축소를 위해 9.4%의 기업이 인력 감축 또는 급여 삭감을, 18.9%의 기업이 급여 삭감 및 복지 축소를 진행한 것으로 알려짐.

[Tuoi Tre, 10. 7]



## ▶ 베트남 국회의장, 경제재건을 위한 지원책 마련중

10월 7일 오후 국무총회에서 브영 딘 후에 베트남 국회의장은 베트남상공회의소(VCCI)와 협력하여 기업의 어려움을 경감하고 경제를 회복시키기 위해 합리적인 수준으로 재정 및 통화 정책을 조정할 것이라고 발언함. VCCI 회장은 새로운 지원 정책의 규모가 GDP의 약 2.2%로 태국, 말레이시아, 인도네시아 등 다른 동남아시아 국가에 비해 상대적으로 낮을 수준이기에 중소기업에 대한 대출 금리를 시중금리 대비 연 3~5%로 지원하는 지원책을 추가하는 방안을 검토할 것을 제안함. 특히 코로나19의 영향을 크게 받는 산업 및 분야 위주로 지원할 계획임.

[VN Express, 10. 7]

## ▶ 스탠다드차타드, 베트남 2021년 GDP 성장 전망치 4.7%에서 2.7%로 하향 조정

스탠다드차타드는 2021년 베트남 GDP 성장 전망치를 기존 4.7%에서 2.7%로 2%p 하향 조정함. 그러나 2022년 경제 성장 전망치는 당초 전망치인 7.0%로 유지함. 또한 베트남 중앙은행이 신용 성장을 지원하고 공급 요인에 의해 유발되는 인플레이션 위험에 대비하기 위하여 정책 금리를 4.0%로 유지할 것을 제안함.

[Vietnam Investment Review, 10.6]

## ▶ 베트남의 메이랜드 부동산 그룹, 대우건설과 푸꾸옥 메가시티 개발 협력

베트남의 메이랜드 부동산 그룹(Mayland-Tan A Dai Thanh Real Estate Group)과 대우건설은 푸꾸옥에 있는 266헥타르의 세계적인 Meyhomes Capital 푸꾸옥 메가시티를 공동으로 개발하고 프로젝트 내에 한 인타운을 배치할 계획임. 대우건설은 2021년 1월부터 전략적 협력 계약 직후 전문가를 파견해 현장 조사와 법률 문서 작성, 프로젝트의 투자 효율성평가(FS) 등을 진행했으며 중앙 조경 축을 따라 열대성인 푸꾸옥에 열음 숲을 만드는 현대적인 조명 기술 솔루션의 아이디어를 제안함. 대우건설은 하노이에서 200헥타르가 넘는 스타레이크(Star Lake) 프로젝트를 성공적으로 수행한 경험이 있으며 메이랜드 부동산 그룹은 대우건설의 스타레이크 프로젝트 성공을 바탕으로 이번 프로젝트를 공동으로 진행하기로 결정한 것으로 전해짐.

[Vietnam Investment Review, 10.6]

## ▶ 베트남 섬유업계, 2021년 수출 목표 달성 어려울 전망

올 8월과 9월의 베트남 섬유 및 의류 산업 수출이 7월에 비해 크게 감소함. 8월 전체 산업의 수출은 전월 대비 약 16%, 전년 동기대비 2.7% 감소했으며 9월 수출규모도 전월 대비 크게 나아지지 않음. 베트남 섬유 산업협회(VITAS)는 전체 산업의 약 3분의 1에 해당하는 직원이 휴가, 무급 휴가 및 노동 계약 임시중단, 소득 감소의 영향을 받는 것으로 추정하며 올해 섬유 산업에 대한 3가지 시나리오를 제시함.

- 1) 10월 초부터 전염병을 성공적으로 통제할 경우 연간 수출액은 약 375-380억 달러에 이를 것으로 예상
  - 2) 전염병 통제에 어려움을 겪어 일부 지역과 산업 단지가 지속적으로 차단되고 격리되면 연간 수출액은 약 360-365억 달러에 달할 것으로 예상
  - 3) 코로나 19 전염병에 가장 부정적인 상황에서는 연간 수출액이 335-340억 달러에 이를 것으로 예상
- VITAS는 어떤 시나리오에서도 2019년과 같이 390억 달러의 수출 매출 달성이라는 목표는 어려우며 섬유 및 의류 기업 대표는 산업이 위기에 빠지지 않도록 국가의 지원이 필요하다고 전함.

[VN Express, 10. 5]





## (입찰정보)

### 1. 발굴 프로젝트 리스트

☐ Nam Son 폐기물처리장 확장 (Phase 2)

☐ 9번 고속도로 확장 프로젝트

\* 발주처 담당자 정보 및 기타 세부사항 별도 문의(joohopark@kotra.or.kr)

### 2. 프로젝트 세부정보

☐ Nam Son 폐기물처리장 확장 (Phase 2)

발주처	<ul style="list-style-type: none"> <li>○ 기관명 : Hanoi Department of Construction</li> <li>○ 연락처 : +84-24-3976-1294</li> </ul>
프로젝트	<ul style="list-style-type: none"> <li>○ 현장위치 : 하노이 Soc Son</li> <li>○ 규모 : 약 25 백만 달러</li> <li>○ 프로젝트 재원 : 공공투자 등</li> <li>○ 프로젝트 단계 : EIA 및 토지허가 진행 중</li> <li>○ 세부내용                         <ul style="list-style-type: none"> <li>- 폐기물처리량 기존 1,000 톤/일에서 5,000~8,000 톤/일로 확장 계획</li> <li>- 확장 부지규모 : 총 73.73ha</li> </ul> </li> </ul>

☐ 9번 고속도로 확장 프로젝트

발주처	<ul style="list-style-type: none"> <li>○ 기관명 : Quang Tri성 인민위원회</li> <li>○ 연락처 : +84-233-3553-713</li> </ul>
프로젝트	<ul style="list-style-type: none"> <li>○ 현장위치 : Quang Tri성</li> <li>○ 규모 : 약 19.05 백만 달러</li> <li>○ 프로젝트 재원 : WB</li> <li>○ 프로젝트 단계 : Pre-F/S완료, F/S 진행 중, 2022년 입찰 진행 예정</li> <li>○ 세부내용                         <ul style="list-style-type: none"> <li>- 구간 : Cua Viet Port(Gio Linh군) ~ Thanh An현(Cam Lo군)</li> <li>- 규격 : 길이 13.8km, 4차선, 설계속도 60~80km, Width : 20.5~25.5m</li> </ul> </li> </ul>





## 2021년 베트남 제약 산업 정보

### 가. 산업 특성

#### 정책 및 목표

베트남 정부는 2020년까지의 단기 목표로 1) 적절한 타이밍에 의약품 100% 공급하기, 2) 내수 의약품 80% 자국 생산으로 잡았다. 2030년까지 장기적인 목표는 의약품 생산 허브로 발돋움 하기, 백신 생산 설비 마련하기, 제약산업을 베트남의 기간 산업으로 성장시키기 등이다. 베트남은 '2030년을 향한 2020년 국가 제약 산업 발전전략'에 따라 1) 국가 의료보험 수급률 향상, 2) 고품질 의약품 수급 개선, 3) 지역산업 개발 등 세 가지를 주요 발전전략으로 삼고 있다. 각 발전전략의 세부내용은 다음과 같다.

#### 1) 국가 의료보험 수급률 향상 및 의료보험 지출액 증가

베트남은 2020년까지 국가의료보험 수급자를 전체 인구의 90%, 2025년까지 95%로 향상시킬 계획이다. 2018년 기준 베트남의 의료보험 총지출액은 14억 달러로 GDP 대비 의료보험 총 지출액 비율은 5.9%에 달하며, 이 수치는 동남아시아 주변국인 말레이시아(4%), 싱가포르(4.5%), 태국(2.7%) 등과 비교했을 때 상대적으로 높은 편이다.

#### 2) 베트남의 국립 보건 프로그램 - 고품질의 의약품 보급사업

베트남 정부는 고품질의 보급형 의약품을 베트남 소비자에게 용이하게 공급하고자 각 국의 보건관련 기구와 해외 유수의 제약업체 및 대학과 연구기관 등과 협력하고 있다.

고품질 의약품 주요 보급 사업

사업명	세부내용
항생제 내성에 대한 국가적 대책(2018년)	베트남 보건부와 세계보건기구(WHO)는 항생제 내성에 대한 국가적인 대책을 수립함. 이는 불필요한 항생제 처방 및 사용을 줄여 베트남 국민의 항생제 내성률을 감소시키는 정책임.
만성 골수성 백혈병(CML) 및 위장관 기질종양(GIST)	베트남 보건부와 베트남 사회보장국(VSS)은 2020년까지 약 8,000명의 만성골수성백혈병(CML)과 위장관 기질종양(GIST)환자가 국제 이마티닙 환우 협회(GIPAP) 및 베트남 환우협회(VPAP)와의 공조로 베트남 국가 의료보험의 가입유무와 상관없이 적절한 항암제 * 를 통하여 치료 받을 수 있도록 지원함. 주 *: 만성골수성백혈병(CML)치료제: 이마티닙·닐로티닙 약제비 전액 지원
국립 폐건강 증진 프로그램 및 비전염성 질환 조기 발견 프로그램 (2017-2020)	베트남 보건부와 제약회사인 Astrazeneca * 는 효과적인 예방의학 프로그램의 일환으로 폐관련 질환(결핵, 진폐증, 폐암 등)과 당뇨, 심혈관 질환, 만성 폐쇄성 폐질환 등 비전염성 질환(NCDs)을 조기발견할 수 있는 검진기기를 구축하고 진단 환자의 약제비 등을 지원하고 있음. 주 *: 2021년 7월, Astrazeneca는 270만 달러 규모의 비전염성 질환(NCDs) 치료제를 베트남 보건부에 기부함.
인간유두종바이러스(HPV) 및 자궁경부암 조기발견 프로그램 (2019-2021)	베트남 보건부와 UN인구기금(UNFPA), 제약회사 머크(Merck Sharp & Dohme)는 2019년부터 2021년까지 베트남의 자궁경부암 조기발견에 대한 프로그램을 통합 지원



정부 및 주무부처 통합 보건 및 진단의학 증진 프로그램

고혈압 및 당뇨병관련 'First Day'(2019-2020)	베트남 보건부와 베트남 Servicer 연구소는 2019년부터 2020년까지 'First Day' 프로그램을 통하여 베트남인의 고혈압과 당뇨병 진단 및 치료에 기여하고자 함.
세계 보건의 날, 비감염성질환(NCDs) 조기 진단 캠페인	베트남 보건부, Astrazeneca 베트남과 베트남 청년 의사 협회(VYPA), 베트남 청년연합(YU)은 4월 7일 매년 세계 보건의 날, 비감염성질환(NCDs)의 조기진단을 고취시키는 캠페인 개최
베트남 청년 보건 프로그램 (2019-2021)	하노이 질병관리본부(Hanoi CDC), Plan International Vietnam, Astrazeneca Vietnam과 National Youth Centre는 베트남의 20~30대 청년을 대상으로 비감염성질환(NCDs)의 조기진단을 고취시키는 캠페인 진행

자료: KPMG

### 3) 지역산업 개발(의료인력 육성)

베트남 정부는 지역 제약산업 개발 및 의료 시스템 구축 정책의 일환으로 국제기구, 대학, 다국적 제약사와 협력을 도모하여 국내 의료진 육성을 위해 노력하고 있다. 베트남은 2015년 7월 17일자로 보건부 결정서(2992/QD-BYT)에 따라 질병 예방 및 치료 인력 육성 계획을 세우고 관련 부처 및 민간기업의 협업을 각종 의료진 교육 프로그램을 추진하였다.

기간	프로젝트명	세부내용	관련부처 및 민간기업
2012~2018	Cùng Sống Khỏe (건강하게 살기운동)	베트남 19개 성시의 의료진 1만 8,000여 명, 전문직 종사자 110만 명, 1,400개의 지역 보건소 종사자를 대상으로 Deng기열, 당뇨, 고혈압, 호흡기 질환에 대한 기초 보건 교육 제공	- 각 시성 보건국 및 Novartis제약회사
2014-2016 (1단계) 2017-2018 (2단계)	i-StepD Program (의료인 당뇨캠페인)	의료진을 대상으로 한 당뇨병의 조기 진단과 관리의식을 고취시키기 위한 교육 캠페인으로서 누적 2,000명 이상의 개업의 및 수련의가 참여	- 미국 당뇨·내분비 질환 협회(ADA) - 국립 호치민 의과대학·약학대학 - 쉐러이 종합병원 - 박마이 종합병원 - 베트남 국립 내분비질환병원 - Sanofi Aventis Vietnam 제약회사
2017~현재	전국 예방접종 관리 시스템	베트남 전역의 63개 성·시에서 영유아 및 임산부를 대상으로 한 국가예방접종 비율을 향상시키는 캠페인으로 약 천만 명의 영유아 및 임산부가 이 프로그램을 통해 국가 예방접종 포털에 등록 됨.	- 국제 비영리 보건기구 PATH - 베트남 보건부 - 글락소스미스클라인(GSK) 제약회사
2017-2020	온라인 의학 교육 프로젝트	베트남 지방성에 근무하는 의료진의 의학 지식 향상과 지역사회 보건교육 증진을 위한 온라인 교육 프로그램	- 호치민 출산 의료 협회 - 국립 내분비질환병원 - Merck 제약회사

자료: KPMG

### 베트남 의약품 수입 및 관련 규정

2017년 5월 8일자 보건부 의약품 관리규정([54/2017/ND-CP](#))에 따르면 베트남 내 외국 기업의 경우 의약품의 수입은 가능하나 의약품을 현지에서 직접 유통하는 것은 불가하다. 따라서 해외 제약기업은 베트남 내 수용 의약품을 유통하기 위해 현지 제약회사를 인수하는 경우가 대부분이다.



## 주요 기업 현황

베트남 제약부문 시가총액 1위 기업은 DHG(DHG Pharmaceutical Company, 호우장)로, 2020년 매출액 1억6,149만 달러를 기록했다. DHG는 2019년 4월 일본 5대 의약품회사인 Taisho 그룹으로부터 약 1억 달러의 투자금을 유치(지분 인수 조건)한 바 있으며, Taisho 그룹은 DHG의 지분 약 50%를 보유하고 있다. 또 다른 베트남 대표 제약회사로는 트라파코(Traphaco JSC)가 있다. 트라파코는 DHG에 이어 베트남에서 두 번째로 큰 상장 제약회사이다. 트라파코의 2020년 매출액은 8,208만 달러였으며 2021년 상반기에는 전년 동기 대비 매출액이 20.87%, 세후순이익은 34.06% 상승하였다. 한편, 한국 대웅제약은 트라파코의 지분을 2017년 인수하면서 경영권을 일부 행사하고 있다. 대웅제약은 2021년부터 트라파코에 의약품 생산기술 이전을 본격화할 예정이며 2025년까지 심혈관질환, 당뇨, 소화제 등 70여 개의 제품에 대한 생산기술 이전을 완료하고자 한다.

## 원료의약품 수급

베트남에서 의약품을 생산하는 공장들은 대부분 중국과 인도, 유럽 등지에서 원료의약품(API, Active Pharmaceutical Ingredient)을 수입해 의약품 생산에 사용한다. 베트남 내 API 수요의 80-90%는 수입에 의존하고 있으며, 중국과 인도는 베트남의 최대 API 공급국가이다. 2019년 기준, 베트남의 API 수입액 비중을 보면 중국이 63.7%, 인도가 16.7%를 차지한다.

## 최신 기술 동향

### 동남아시아 유일의 바이오시밀러 회사 보유

1997년에 설립된 나노젠(Nanogen)은 베트남 로컬 제약 회사로서 세포개발, 배양, 바이오 원재료 생산을 포함하는 R&D를 보유한 아세안(ASEAN)유일의 바이오 시밀러 회사이다. 주요 생산제품은 신장질환 치료제(EPO, 신장 내에서 발현되는 당 단백질 호르몬으로 적혈구를 생성하도록 신호를 보내는 역할)이며, 또한 특허가 만료된 의약품의 복제약 생산에 초점을 맞추고 있다.

### 자체 개발 코로나19 백신 생산 코앞

베트남에서는 총 4개의 자체 개발 코로나19 백신을 임상 시험 중에 있다. 이 중 가장 개발 속도가 빠른 백신은 나노젠의 나노코박스(Nanocovax) 백신이다. 나노코박스는 재조합 단백질(recombinant protein) 백신으로 유전자 재조합 기술을 이용해 만든 코로나19 바이러스 표면 스파이크 단백질(spike protein)을 체내 주입해 면역반응을 유도하며, 초저온 보관이 필요한 mRNA백신과 달리 냉장 보관이 가능한 장점이 있다. 나노코박스는 2021년 8월 말 기준 1만 3,000명의 피험자에게 3상을 완료하고 보건부의 승인을 기다리는 중이다.

### 백신 생산 허브를 꿈꾸는 베트남

베트남 보건부는 2021년 5월 7일자 보건부 시행령(2301/QD-BYT)를 통하여 다수의 코로나19 백신 생산 기술 이전 및 생산 계획을 승인한 바 있다. 세부적으로 베트남은 러시아, 미국, 일본, 쿠바로부터 백신 생산 기술 이전 관련 협약을 맺은 것으로 알려졌다.



## 주요 이슈: 다채롭게 성장하는 국내·외 약국체인

베트남의 약국 프랜차이즈 분야는 그간 느린 성장세를 보였으나 최근 몇 년 동안 유통·소매 대기업들이 진출하며 급성장했다. 약국 소매시장은 잠재력은 크지만 아직 뚜렷하게 시장을 선점한 업체가 없어 레드오션으로 볼 수 있다.

베트남의 유명 대형 약국 체인

약국 체인명	회사명	매장 개수	설립연도	비고
 파마시티(Pharmacy)	Pharmacy JSC	461	2011	미국/베트남 합작 회사 설립자 Chris Blank(미국, 베트남 쿼터)가 본인과 베트남인 부인 이름으로 합작 설립
 NHÀ THUỐC LONG CHÂU 롱 차우(Long Chau)	FPT Retail JSC	177	2007	2017년 FPT Retail이 Long Chau를 인수
 메디케어(Medicare)	Me Di Ca Co., Ltd	84	2001	대만 Watsons 마케팅 디렉터를 역임 한 Ian McDonald (스코틀랜드)가 설립
 파노(Phano)	Pha No Pharmaceutical JSC	70	2007	베트남 100% 투자, 다른 약국 체인처럼 프랜차이즈 약국 매장을 늘리기보다 내실을 다지는 편, 자회사인 eDoctor 웹사이트에서 의료 상담 및 의약품 판매
 안강 (An Khang)	Mobile World JSC	28	2006	2017년 베트남 대표 휴대폰 및 전자기기 유통 판매 회사인 모바일 월드(Mobile World)가 인수

자료: 각 약국 체인 웹사이트, Kinhtedothi, VnExpress, Foody 및 KOTRA 하노이 무역관 종합

일본의 유명 약국 체인인 마츠모토 키요시(Matsumoto Kiyoshi)는 2020년 10월 18일 호치민 동커이 빈컴 센터에 첫 플래그십 스토어를 오픈했다. 마츠모토 키요시의 베트남 법인장은 플래그십 스토어 개점식에서 향후 5년간 마츠모토 키요시는 총 10~15개의 매장을 오픈해 해외 베트남의 3대 해외 약국체인으로 거듭나는 것이 목표라고 밝혔다.

또한, 북미 스타일의 드럭스토어 체인인 왓슨(Watson)과 가디언(Guardian)은 거대한 매장 규모로 다양한 상품을 취급한다. 그러나 베트남 사람들은 미용제품과 건강식품, 의약품을 모두 취급하는 백화점형 드럭스토어 보다 의약품 취급에 전문화된 프랑스식 약국을 선호한다. 마시티는 이런 베트남인들의 심리를 간파하고 의약품에 전문화된 프랑스식 약국형 체인 전략을 통해 성공을 거둔 것으로 보인다.



## 유통구조

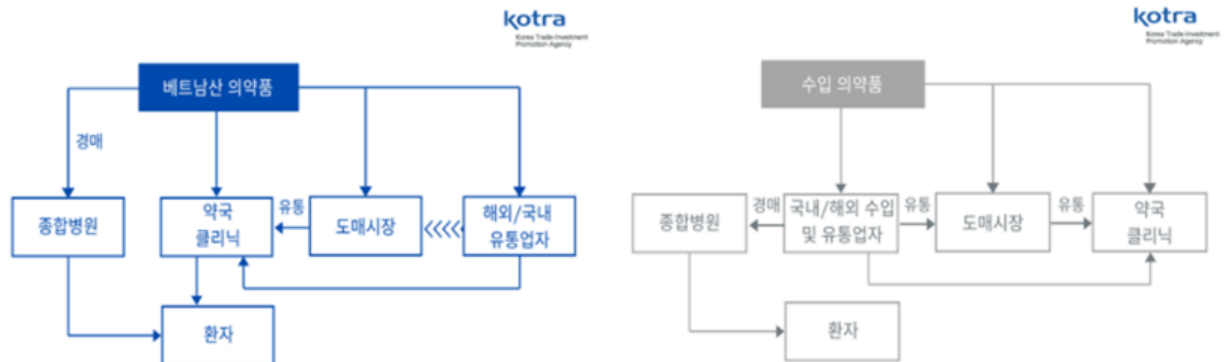
선진 제약시장에서는 의약품 제조업자와 유통업자가 명확하게 구분되고 관리되지만, 베트남은 의약품 유통 체계가 정립되지 않아 도·소매상, 불법 수입 의약품 유통업자, 온라인 판매자 등 다양한 유통채널이 공존한다.

베트남의 국산·수입 의약품 유통 절차

국산 의약품	① 생산 → 입찰 → 병원 → 환자 ② 생산 → 약국/클리닉 → 환자 ③ 생산 → 국내/해외 유통업자 → (도매시장) → 약국/클리닉 → 환자 ④ 생산 → 도매시장 → 약국/클리닉 → 환자
수입 의약품	① 수입 → 국내/해외 유통업자 혹은 수입업자 → 입찰 → 병원 → 환자 ② 수입 → 국내/해외 유통업자 혹은 수입업자 → 약국/클리닉 → 환자 ③ 수입 → 국내/해외 유통업자 혹은 수입업자 → 도매시장 → 약국/클리닉 → 환자

자료: FPTs

베트남산 및 수입산 의약품 유통 구조



## 나. 산업 수급 현황

### 시장 규모 및 동향

시장조사기관인 BMI에 따르면 2019년 베트남의 제약시장 규모는 65억 달러였으며, 2019-2020년 2년 동안 연평균 10.6% 성장하였다. 베트남 제약시장은 향후 몇 년 동안 급성장할 것으로 예상되며, 2026년까지 161억 달러에 도달할 것으로 예측된다. Statista에 의하면 베트남 제약시장에서 현지 생산 의약품이 차지하는 비율은 35%, 수입의약품 비율은 65%로, 수입의약품에 대한 신뢰도 및 의존도가 높은 편이다.

베트남 일반 의약품 시장에서 가장 많이 팔리는 제품은 처방전 없이 쉽게 구할 수 있는 영양제와 건강보조제품이다. 베트남에서는 애플 경우 병원에 방문하는 것보다 처방전 없이 구매할 수 있는 익숙한 약품을 약국에서 구매하는 것을 선호하는 경향이 있어, 영양제와 건강보조식품 시장은 계속해서 성장할 것으로 전망된다.



## 수출입동향

UN Comtrade에 따르면 베트남이 2020년 한 해 해외로 수출한 의약품은 총 2억619만6000달러로 전년대비 11% 증가했다. 2020년 베트남이 의약품을 수출하는 주요 국가의 수출비중과 수출 규모는 일본(22%, 4715만3000달러), 키프로스(9.71%, 2003만9000달러), 캄보디아(9.23%, 1905만2000달러), 독일(8.43%, 1740만2000달러), 필리핀(6.76%, 1395만6000달러) 등이며 한국은 472만3,000달러로 11위를 차지했다. 주목할 만한 점은 2020년 한국으로 수출된 베트남의 의약품이 전년대비 34% 증가한 것이다.

## 수입 동향

2020년 한 해 베트남의 의약품 수입 규모는 35억5,397만 3,000달러로 전년대비 7% 증가했다. 베트남의 제약 산업은 수입 의존도가 높아 몇 년간 수입액 규모가 지속적으로 증가했으며, 가격이 높은 특허 의약품들이 대거 수입되고 있다. 2020년 베트남이 의약품을 수입하는 주요 국가의 수입 비중과 수입 규모는 프랑스(15%, 5억3,545만 8,000달러), 독일(11.6%, 4억1,480만 7,000달러), 미국(9.61%, 3억4,216만 7,000달러), 인도(7.33%, 2억6,056만 2,000달러), 이탈리아(5.74%, 2억401만 4,000달러), 한국(5.32%, 1억 8,920만 7,000달러) 등이다. 특히 베트남이 한국으로부터 수입한 의약품 규모는 2019년 대비 2020년 0.14% 증가하여 정체기에 돌입한 것으로 보인다.

## 다. 진출 전략

### SWOT 분석

강점	약점
<ul style="list-style-type: none"><li>· 베트남 도시화 가속 및 인구 증가에 따른 성장 잠재력 풍부</li><li>· 베트남 정부의 의료, 헬스케어에 대한 높은 관심</li><li>· 복제품 시장 활발</li></ul>	<ul style="list-style-type: none"><li>· 1인당 의약품 지출이 낮고, 아직 시장 발달 수준이 낮음</li><li>· 복제약제품을 제외하고는 수입 의존도 높음</li><li>· 낮은 품질의 의약품</li><li>· 현지 제약사들의 연구 개발 능력 및 자본력 부족</li></ul>
기회	위협
<ul style="list-style-type: none"><li>· 국내 생산 및 수출 장려</li><li>· 장기적 관점에서 고령화 및 만성 질환 환자 증가에 따른 처방 약품 시장 성장</li><li>· 지속적인 규제 개혁 및 외국인지분한도(FOL) 완화로 외국인 투자자들의 관심 지속</li></ul>	<ul style="list-style-type: none"><li>· 특허 등 지재산 관련 규정이 아직 국제 수준에 미치지 못해 다국적 기업들의 투자 및 시장 확대 움직임을 방해</li><li>· 의약품 원자재 수입 비중이 높아 환율 등 대외 요인에 취약</li></ul>

자료: BMI, KOTRA 호치민 무역관 자료 종합

## 진출 시 참고사항

베트남은 WTO와의 서약을 근거로 국내 의약품 유통 시장을 해외에 개방하지 않은 상태이다. 외국인직접투자(FDI)기업은 원칙적으로 독립 해외 법인을 통해 의약품을 유통할 수 없다. 따라서 많은 해외 제약업체들은 베트남 기업과 합작 회사를 설립하여 의약품을 유통하는 것을 선택했다.

한국의 제약회사는 베트남 현지 회사와 합작 법인을 세워 생산하는 방식을 검토할 수 있을 것으로 보여진다. 현행법상 한국 또는 해외에서 생산된 약품을 베트남 소매업자 및 소비자에게 직접 유통하는 것은 불가하며 현지 도매업자에게 유통하는 것만 가능하다는 것을 염두에 두면 도움이 될 것이다.



클릭시 원문으로 이동



## 로투비(Law2B)

### □ 로투비(Law2B)의 의미는?

Law2B는 Law to Business를 줄인 말입니다. 17년 이상 한국, 미국, 홍콩, 베트남의 로펌과 일반 회사에서 근무하고 독립한 김유호 변호사와 많은 실무 경험과 법률 지식을 갖춘 베트남 변호사와 컨설턴트가 함께 베트남에서 사업이 '되는 방법'과 '현실적인 해결책'을 제시하고자 하는 포부도 Law2B 이름에 담겨 있습니다.

### □ 로투비(Law2B)의 주요 업무 분야는?

#### ① 투자 컨설팅

- 베트남에 대한 투자 진출 자문
- 법인, 대표 사무소, 프로젝트 오피스 등의 설립 대행
- 자본금 변경과 법정 대표자 변경 등 회사 설립 후의 변경 업무
- 베트남 노무/인사관리에 대한 종합적인 자문

#### ② 계약 관련 자문

- 계약서 작성 및 검토
- 합작 투자 계약서 작성 및 검토
- 근로 계약서 및 취업 규칙 작성
- 매매 계약서 작성
- 위임장 작성
- 대출 계약서 작성 및 검토
- 회사 정관 작성
- 양해 각서 작성 및 검토
- 일반 계약 전반에 대한 컨설팅

#### ③ 인수 합병(M&A)

- 인수 합병(M&A)
- 공기업 민영화
- 베트남에서의 자금 운용과 특수 거래에 대한 자문





#### ④ 부동산 및 건설

개인과 법인의 베트남 부동산 취득, 개발, 관리, 매각, 인수, 임대 등에 대한 자문

#### ⑤ 분쟁 및 소송 자문

민사 소송, 행정 소송, 세금 관련 소송, 중재와 조정 관련, 로투비(Law2B)는 현지 소송 전문 변호사와 함께 분쟁 사건에서 고객을 지원하고 있습니다. 로투비(Law2B)는 고객이 비용을 최소화하고 시간을 절약할 수 있는 현실적인 해결 방법을 알려드립니다.

로투비(Law2B)의 대표 김유호 변호사는 대한상사중재원 국제중재센터(KCAB International), 남부상사중재원(STAC), 하노이 국제 중재 센터(HIAC), 베트남 태평양 국제 중재 센터(PIAC)의 중재인이며, 베트남 국제상사 조정센터(VICMC) 조정관입니다.

#### ⑥ 휴업, 청산, 회생, 파산 및 구조조정

기업의 휴업, 청산, 회생, 파산 및 구조조정은 매우 중요한 결정으로, 법에 관한 전문적인 지식과 베트남 현지 업무 처리 방식에 대한 풍부한 경험을 갖춘 전문가가 필요합니다. 로투비(Law2B) 대표 김유호 변호사는 베트남 법무부 공인 파산 관재인이며, 로투비(Law2B)는 이러한 어려움을 겪고 있는 고객에게 실질적인 해결책을 알려드립니다.

### □ 로투비(Law2B)의 강점은?

#### ① 베트남 사업 진출과 운영을 위한 맞춤형 원스톱 서비스

로투비(Law2B) 대표 김유호 변호사는 베트남 법무부 공식 등록 미국 변호사로, 글로벌 로펌, 베트남 현지 로펌, 한국 로펌에서 모두 근무하였습니다. 또, 대한민국 법무부와 주베트남 대한민국 대사관 등의 정부 기관 및 한국 신재생 에너지 협회의 고문 변호사이며, 베트남 하노이 인민위원회 산하 하노이 중소기업 지원 포털의 법률 전문가로 선정되어 활동하는 등 한국과 베트남의 다양한 조직과 정부 기관의 법률 고문으로서 양질의 자문을 제공하고 있습니다.

특히 오랜 기간 하노이 한인회, 코참, 코트라, 대사관, 하노이 한국 국제 학교, 중소기업연합회, 부동산 협의회, 한베컨텐츠협회 등 베트남 현지에 진출한 주요 기관 자문 경험을 통해 현지에서 실제로 고객이 부딪치는 어려움을 잘 알고 있습니다. 그래서 고객에게 선제적으로 법적 안전장치를 마련해드리고, 원하는 규모의 사무실이나 공단을 구하고, 사무실 인테리어를 하고 직원 채용, 계약 체결, 분쟁을 해결하는 일련의 과정에서 필요한 경우 부동산, 공단과 인테리어 업체, 회계 사무소도 연결해드립니다. 그 과정에서 발생하는 법률적인 부분과 실무적으로 향후 문제가 될 소지가 없는지 종합적으로 검토하고 방향을 제시합니다.



김유호 변호사는 4쇄를 찍은 베스트셀러인 '베트남 투자·창업자가 꼭 알아야 할 베트남 법'(단독 저자) 책과 '베트남 경제 리포트-제1편 베트남 경제 현황과 전망'(공저. 베트남 M&A 실무편 저자)과 '베트남 트렌드 2020'(공저. 국영기업의 민영화 편 저자)도 발간하였습니다.

(왼쪽사진)

김유호 대표 변호사의 책 '베트남 투자·창업자가 꼭 알아야 할 베트남 법'

## ② 법을 바탕으로 한 실무형 업무처리

로투비(Law2B)는 주먹구구식으로 처리해 나중에 문제가 생기는 방법이 아닌, 베트남 법을 기반으로 베트남 현실에 맞는 실무형 업무처리, 탁상공론적인 자문이 아닌, 법과 실무의 차이까지 알고 해결책을 제시합니다.



로투비 변호사와 직원들



응웬 쉘언 폭 주식과 김유호 대표 변호사



주베트남한국대사관 법률전문가 위촉

## <로투비 Law2B LLC>

- 홈페이지 :  
(한국어) <https://law2b.kr/> (English) <https://law2b.asia/> (Tiếng Việt) <https://law2b.vn/>
- 이메일 : [ceo@law2b.kr](mailto:ceo@law2b.kr)
- 전화 : - 사무실 (영어, 베트남어) 090 198 7338, (한국어) 090 438 7074  
- 한국 인터넷폰 : 070 4645 2449
- 메신저 : (카카오톡) WQ7620874, (Zalo) yhrkim



## 고상구 회장의 베트남 비즈니스 이야기

### 2탄. 백화점 정리, 그러나 값진 자산이 남았다

K-MARKET 고상구 회장

#### 마지막 정리세일 그리고 완판

백화점 사업을 그만 두게 된 이유는 시장조사 미비라는 이유 말고도 또 있었다. 바로 자금난이었다. 2002년 10월 17일에 백화점을 오픈하였을 때 시기적으로 겨울에 가까워지는 시기였기 때문에 대부분의 의류가 추동복이었다. 이들이 잘 판매되면 그 수익금으로 다음 시즌 의류를 준비하려는 계획이었던 것이었다. 하지만 판매가 부진하고 직원들 인건비, 임대료, 기타 비용 등이 계속 나가다 보니 다음 시즌 상품을 준비할 자금이 부족했다. 사실 여름이 아주 긴 베트남의 특성을 감안할 때 여름옷을 준비할 수 없다는 것은 사업의 종료를 의미한다. 이 갈림길에서 더 출혈을 버티고 물건을 들여오느냐 아니면 사업을 정리하느냐를 결정해야 했다.

나는 사업을 함에 있어서 가장 중요한 것은 원칙이라고 생각한다. 개인은 약하지만 원칙은 강하다. 개인적으로는 애착이 많이 가고 그동안 들인 시간과 자금이 많아서 주저하게 되지만 이럴 때일수록 원칙을 지켜야 한다. 나의 원칙은 절대 무리한 투자는 하지 않는다는 것이다. 그게 내 자신과의 약속이다. 그 원칙 안에선 저돌적이고 공격적으로 임한다. 그게 내 사업의 원천이자 원동력이다.

나의 자산을 23억원이나 투자했지만 나는 냉철하게 판단했다. 그것은 바로 '조속한 사업 정리'였다. 이 사업을 무모하게 계속 해야 할 필요가 없다고 판단하였고 개점 6개월 만에 정리를 시작했다. 나는 파트너들에게 1달만 시간을 달라 말하곤 곧 바로 전 상품 파격세일을 단행했다. 정가의 50~90%를 할인했다. 파격세일을 시작하자마자 사람들이 벌떼같이 몰려들기 시작했다. 어떻게 이렇게 많은 사람들이 올 수 있는지 믿기지가 않을 정도였다. 직원들에게 알아보니 우리 직원들조차 본인은 물론 지인들에게 빨리 와서 사라고 전화를 돌리는 경우가 많다고 했다. 어쨌건 쉽게 구할 수 없는 수입산 한국 상품 아닌가. 반이상의 가격을 할인받을 수 있으니 뭐 하나라도 더 사는게 이익이 된다고 믿는 것이 확실해 보였다.

약 15일간 아침부터 마감시간까지 수많은 사람들이 앞다투어 구매를 해 가는데 그럼에도 산더미같은 상품들이 줄어들지가 않았다. 그만큼 구비해 놓은 물건이 많았던 것이다. 한 20일쯤 지나니 조금씩 물건이 빠지는 것이 눈에 보이기 시작했다.

말이 나왔으니 말인데 나처럼 완벽하게 파산정리를 한 사람이 있을까? 그 수 많은 상품들을 마지막 남은 한 개까지 모두 팔아버렸다. 사람들이 그렇게 많은 상품들을 헐값에 처분한 게 아깝지 않냐고 얘기하곤 하는데 나는 그럴 때마다 이렇게 답한다.



“구슬이 서 말이라도 꿰어야 보배죠. 내가 물건을 갖고 있으면 뭘 하겠습니까? 백화점처럼 이 좋은 자리에서도 못 판 물건인데요. 버리기 아까워서 가지고 있으며 또 창고를 빌려야 할테고 결국 계륵이 되는 겁니다.” 이처럼 여기에서 무조건 다 팔아야하고 여기서 못 팔면 아무데서도 못 판다는 생각으로 단돈 1,000 동이라도 아니 100동이라도 가격표를 붙여 팔았다. 그날 안 팔리면 다음날 더 깎아서 팔았고 팔릴 때까지 팔았다. 그 많은 상품이 다 팔리고 마지막 남은 상품이 무엇이였을까? 코가 엄청 보족했던 빨간색 남성 구두 1켤레였다. 소화하기가 힘들다보니 마지막까지 남은 것이었다. 이마저도 마지막에 1만동에 팔았다. 완벽한 완판이었다.

### 20여억원의 손해, 하지만 그것은 “성공한 실패”

이렇게 파격세일을 통한 정리로 약 30만불의 현금을 남길 수 있었다. 총 23억원을 투자해서 3억원 남짓 남았으니 20억원을 손해본 것이다. 참담한 실패라고도 볼 수 있을 것이다. 하지만 나는 이를 “성공한 실패”라고 말한다.

손해 본 금액도 크지만 그래도 30만불이 남았지 않는가? 20여년전이니 그 금액은 절대 적은 금액이 아니었고 내가 다시 심기일전하여 재기 할 수 있기에 충분히 큰 자금이었다. 날린 건 날린 거고 다시 한 번 재도전 할 수 있는 기회를 얻은 것만으로도 나는 실패한 것이 아니었다.

또한 백화점 사업을 통해 내가 얻게 된 아주 귀중한 자산이 있었다. 바로 새로운 사업아이템을 찾은 것이었다. 사실 정보가 부족한 베트남의 특성을 감안하면 현지의 시장동향이나 특성, 인력관리 방법, 운영노하우 등 당해보지 않고서는 알 수 없는 것들이 많다. 나의 경우는 치열하게 실패했기 때문에 더 얻은 경험이 컸다. 이를 종합해 베트남에서 뭐가 잘 되는지를 파악했다.







### 인삼, 양복, 이불, 문구팬시류가 바로 돈 되는 아이템

내가 경험으로 파악한 대박 아이템은 바로 인삼, 양복, 이불, 문구팬시류였다. 양복은 이미 설명했으니 생략하고, 문구팬시류의 경우 그 당시 아주 기본적인 제품들만이 시장에 나와 있었다. 반면 한국에서 가져온 문구류는 캐릭터가 그려진 예쁘고 귀여운 물건이 대다수였다. 펜이며 노트며 어른인 내 눈에도 아이들에게 사주고 싶은 예쁜 제품들이 참 많았다. 그러니 당연히 베트남 소비자들에게 큰 인기를 끌 수밖에 없었다. 주요 고객층은 매장 근처에 거주하는 부자집 아이들이었다. 침구류의 경우, 부피가 큰 상품 특성 때문에 베개피, 이불피 등은 한국에서 조달해왔고 이불솜, 베개솜 등은 현지 유명제품을 사용해서 상품을 완성했다. 당시 이런 대박제품들이 어느 정도로 수익성이 좋았는지 알려드리겠다. 양복은 한 벌에 2~3만원대에 구입해서 200만~300만동(약15만원) 정도에 판매했었던 것으로 기억한다. 또 이불의 경우 1만5000원 정도에 구입하여 200만동(약10만원)에 판매했고 팬시문구류도 꽤 수익성이 좋았던 것으로 기억한다.

### 인삼을 선택하다

이 같은 돈 되는 아이템 중에 내가 최종적으로 선택한 것은 바로 ‘인삼’이었다. 백화점 정리 이후 나와 나의 파트너(나를 믿고 베트남으로 들어온 친구)는 각자 원하는 아이템을 가지고 각자 새로 시작하기로 하였다. 파트너는 문구팬시점을 택했고, 나는 이불과 인삼을 택하여 재기에 나섰다. 후에 나는 수익성이 더 좋은 인삼에만 올인하게 된다. 브랜드명은 ‘STAR KOREA’라고 지었다. 의미는 ‘한국의 인삼은 STAR다’라는 단순한 의미였다.

결론부터 얘기하면 인삼 사업은 큰 성공을 거두었다. 특히 베트남사람들에게 인삼주가 굉장히 인기가 많았다. 인삼주 한 병의 가격이 얼마였을까? 무려 3,000달러였다. 그 당시는 고가의 경우 달러결제가 가능하던 시기였다. 3,000달러의 현금을 받고 인삼주를 팔았던 것이다. 그런데 가격이 왜 이렇게 비쌌는지 궁금하지 않은가? 그것은 바로 인삼주는 원래 팔려고 내놓은 물건이 아니었기 때문이다.



인삼주



### 네? 손님이 없는데 불을 켜라구요?

나는 아직도 백화점이 설립된 10.17일을 K마켓의 창립기념일로 기념하고 있다. 그만큼 코리아타운(백화점), 스타코리아(인삼판매), K마켓이 분절된 역사가 아니고 다 같은 K마켓의 역사라고 생각한다. 그것은 고급화와 고객만족의 정신으로 이어져 있다.

그 당시(2003년)에도 한국 인삼을 판매하는 매장이 있었지만 매장관리가 형편없었다. 그 때는 베트남내 매장들이 평소에는 불을 끄고 있다가 손님이 들어오면 불을 켜고 물건을 보여주는 경우가 많았는데 그 당시 한국 인삼판매점도 이 정도 수준이었던 것으로 기억한다. 매장에 손님이 없으면 불을 끄고 에어컨도 끄고 진열대 관리가 안 되어 있어 어디에 무엇이 있는지 알 수 없고 먼지도 날리고 하는 매장이 당시에는 일반적이었다.

한국식의 방식, 즉 고객에게 쾌적한 환경을 제공하고 친절로 응대하는 방식이 아직은 도입되지 않았던 것이었다. 그 당시 베트남인들은 손님응대에 있어서도 근검과 절약의 마인드가 더 컸다.

나는 직원들에게 항상 쾌적하고 깨끗한 매장을 유지할 것을 주문했는데 그 때마다 “네? 손님이 없어도 불을 켜라구요?”라며 직원들이 의아한 표정을 지었던 것이 기억난다.

또 당시에는 베트남에 인테리어라는 개념이 희박했었기 때문에 나는 한국에서 진열장, 선반 등 매장 인테리어의 사진을 찍어 와서 현지에서 기술자들과 논의하면서 고급인테리어의 매장을 만들어갔다. 최대한 공을 들여 최고급 스타일로 매장을 갖춰놓고 에어컨도 빵빵하게, 매장도 환하게, 손님들이 들어오고 싶도록 Star Korea 매장을 만들고 싶었고 또 실제로 만들었다.

베트남에서 한국의 인삼을 팔려고 하면 최소한 그 정도의 인테리어와 매장을 갖추어야 가치를 높일 수 있다는 것이 내 생각이었다. 이러한 노력의 결과로 베트남내 한국 인삼의 붐이 일어날 수 있었다고 지금도 자부한다.



STAR KOREA 매장

<다음호에 3탄이 이어집니다>



## 베트남 포괄 임금 노동계약 근무 외

법무법인 아세안 최지웅 변호사

jchoi@alfcounsel.com

(사례) 甲사는 2018년 베트남 B성 M공단지역에 제조법인을 설립한 후 현재까지 제조업을 영위 중에 있다. 코로나 사태에 따른 인원 감축 및 손실로 인하여 한국본사로부터 베트남 현지법인의 임금체계 정비 및 효율화 방안을 요청받은 바, 관련 사항을 내부 검토 중이다. 이에 甲사는 관련하여 현지 노동 법규에 관한 질의를 하였다.

**질의 1:** 2021년 현행 베트남 노동법규상 포괄 임금 노동 계약체결에 따른 근무가 가능한지?

**답변 1:** 현행 베트남 노동법상 포괄 임금 계약은 위법으로 인정되지 아니하고 있다. 따라서 기존의 베트남 노동법에서 규정한 근로 계약의 유형 즉, 기간의 정함이 있는 근로 계약, 기간의 정함이 없는 근로 계약, 임시 근로계약, 유예(probation) 근로 계약 등의 한하여 사용자의 수요에 따라서 채용 결정 및 노무 관리가 이루어져야 바람직하다. 베트남 노동법규가 복잡하고 실무가 상이할 수 있는 바, 전문변호사의 검토 및 자문 하에 노무 기준을 수립하고 근로계약 및 노무관리를 하는 것이 안전하다.

**질의 2:** 근로(노동) 계약기간을 1년으로 정할 경우, 갱신하지 아니하고 계속 근무하는 경우 정규직으로 전환되는 지 여부, 현재 기간의 정함이 없는 계약 근로자를 근로자 동의 하에 기간의 정함이 있는 계약의 유형으로 변경이 가능한지 여부, 근로 계약이 어느 정도 지속 될 경우 기간의 정함이 없는 정규직으로 전환이 되는지?

**답변 2:** 베트남 노동법 제22조 2항에 의거하여 기간의 정함이 있는 근로 계약의 경우, 사용자와 근로자가 근로 계약 종료이후에도 새로운 근로 계약을 체결하지 아니하고 지속적으로 근무를 하는 경우 기존의 기간의 정함이 있는 근로 계약은 기간의 정함이 없는 정규직 계약으로 자동 전환이 되는 점을 주지하여야 한다.





기간의 정함이 있는 근로자의 계약을 기간의 정함이 있는 계약직으로 전환하기 위해서는 근로자의 동의 하에 기존에 기간의 정함이 없는 근로 계약을 해지하여야 하며, 해당 근로자와 사용자간 별도의 용역서비스계약서를 최소 1개월 이상 체결하여 기존 급여대장에서 삭제하는 것도 방법 중에 하나이다. 이후 양 당사자간 기간의 정함이 있는 계약으로 근로 계약을 체결할 수 있다. 단, 이러한 계약과 관련하여서는 비검증된 양식을 사용하기 보다는 전문변호사와의 검토를 거쳐 작성하고 상의 하에 진행여부를 결정하는 것이 바람직하다.

기간의 정함이 있는 근로자가 기간의 정함이 없는 근로자로 변경되는 경우는 다음과 같다.

- 사용자와 근로자 양 당사자간 합의를 통하여
- 기간의 정함이 있는 근로계약의 종료일로부터 30일이상 경과하였으나, 양 당사자간 새로운 근로계약 미 체결 및 근로자의 계속적인 근무 시
- 사용자와 근로자간 기간의 정함이 있는 근로계약을 2회 체결한 바 있으며, 3회째 근로계약 체결 시(당해 근로 계약상 계약 기간을 특정하더라도 기간의 정함이 없는 정규직으로 간주)

단, 기간의 정함이 있는 근로 계약의 경우에 양 당사자간 별도의 부칙(appendix)를 통하여 최대 3년까지 기간의 정함이 있는 계약을 연장할 수 있다. (예: 기간의 정함이 있는 근로계약 1년 → 1년 계약 종료 전 부칙 체결을 통하여 계약 기간 2년 연장하여 총 3년까지 계약 가능. 총 2회까지 가능하며 최장 6년까지 기간의 정함이 있는 계약이 가능)

**질의 3:** 근로자 과실에 따른 사규에 의하 해고의 경우 회사가 잔여 급여나 퇴직금 지급 의무 유무 여부, 해고 예고 기간, 해고 사유 발생의 상당 시간 이후 해고 가능 여부, 회사 사정으로 인한 해고 시 근로자가 받을 수 있는 혜택 유무 여부는?

**답변 3:** 베트남 노동법 제47조 2항 상 어떠한 경우에도 사용자는 근로자의 근무 시간에 대한 급여 지급을 하도록 규정하고 있다. 이는 가사 해당 근로자의 과실로 근무를 중단한 경우라도 기존에 근무를 완료한 시간에 대한 급여는 반드시 지급하도록 규정하고 있으며, 퇴직금의 경우는 근로자가 해고를 통한 근로 중단의 경우라면 지급의무가 없다.(베트남 노동법 제48조) 만약에 사용자가 일방적으로 근로자를 해고 하기 위해서는 사용자는 반드시 해당 근로자에 대해서 사전에 서면 통지를 하여야 하며, 이러한 사전통지는 기간의 정함이 없는 근로 계약의 경우는 최소 45일 이전, 기간의 정함이 있는 근로 계약의 경우 최소 30일 이전 그리고 12개월 미만의 기간 근로계약의 경우는 최소 3일 전까지 이루어져야 한다.(베트남 노동법 제38조 2항)



회사의 사정변경에 따라서 복수의 근로자를 동시에 해고를 해야하는 경우, 사용자는 최소 30일 이전에 지방시성 산하 노동당국에 통지하여야 하며, 당해 해고 사유는 회사의 구조변경, 기술 또는 경제적 사유 (베트남 노동법 제44조 3항)에 해당하는 사유 또는 회사의 합병 또는 분할 등의 경우에 해당하여야 한다. (베트남 노동법 제45조)

회사는 근로자의 사고 또는 건강상 문제 발생 시 (i) 12개월 이상 근무를 하지 않은 기간의 정함이 없는 근로 계약상 근로자 (ii) 6개월 이상 근무를 하지 않은 기간의 정함이 있는 근로 계약상 근로자 또는 (iii) 근로 계약기간의 절반 이상 근무를 하지 않은 12개월 미만의 근로 계약상 근로자 등에 해당되는 경우 근로 계약을 해지할 수 있다. (베트남 노동법 제28조 1항 (b)호)

회사의 사정변경으로 적법한 사유로 인하여 근로자를 해고할 경우, 해고에 따른 수당은 베트남 노동법 제48조 및 29조상 규정한 퇴직금 또는 실업수당을 지급하면 되며, 불법적인 사유로 근로자를 해고할 경우, 사용자는 베트남 노동법 제42조에 의거하여 불법 해고에 따른 재정적 손해배상을 해야하므로 이 점 주지하여야 한다.

베트남 내 안정적인 사업영위를 위해서는 노무관리가 중요하다. 노동법규 및 실무 변동사항에 유의하는 것이 필요하며, 추후 사업 확장 또는 철수 시 리스크로 작용할 수 있는 바 중장기적인 관점에서도 노무리스크 관리가 바람직하다. <끝>



## 베트남 자본금의 종류와 개념

로투비 Law2B | 대표 김유호 | 베트남 법무부 공식 등록 미국 변호사 | 파산관재인 | 중재인  
ceo@law2b.kr

한국 국세청의 용어사전에서는 자본(출자) 납입에 대해 “자본 또는 출자의 납입이란 회사의 설립 운영의 기본 금액으로서 자본금 또는 출자금을 회사에 내는 것을 말한다. 주식회사의 경우, 자본을 주식으로 분할하고 발기 설립의 경우, 발기인이 회사 설립 시 발행하는 주식의 총수를 인수한 때에는 지체 없이 각 주식에 대해 그 인수가액의 전액을 납입해야 한다. 그리고 조합기업·합명회사·합자회사 및 유한회사의 경우, 조합원 또는 사원이 그 사업 경영을 위한 자본으로서 금전, 기타 재산, 노무 또는 신용을 제공하게 되는데 이것을 출자금이라고 한다. 이와 같은 자본금이나 출자금을 기업에 납부하는 것을 자본 또는 출자의 납입이라고 한다.”라고 설명하고 있다. 기본적인 개념은 베트남도 비슷하다고 보면 된다.

하지만 한국 상법상 하나의 의미인 ‘자본금’의 개념과 달리 베트남의 투자등록증(IRC) 상에는 총투자(자본)금, 프로젝트 이행을 위한 출자(납입)자본금, 차입 자본금과 기타 자본금의 개념이 있고, 기업등록증(ERC) 상에는 정관 자본금과 법정 자본금 등 여러 가지 ‘자본금’의 개념이 있다. 한국 상법상의 ‘자본금’과 가장 비슷한 개념은 그 금액에 대한 납입 의무가 발생한다는 점에서 ERC에 기재된 정관 자본금이라고 할 것이다.

### ○ 기업법(LOE)과 투자법(LOI) 등에서의 ‘자본금’의 정의

- 투자 자본금(investment capital): 사업투자 활동을 하기 위한 금전과 기타 자산 [2020투자법, 3.23조]
- 자본(금) 출자(capital contribution): 회사의 정관 자본금 조성을 위해 자산을 출자하는 것. 자본 출자는 기업 설립을 위한 출자나 이미 설립된 기업의 정관 자본금을 증자하는 것을 포함한다 [2020기업법, 4.18조]
- 출자 자본의 지분(share of capital contribution): 사원 1인이 유한책임회사나 합자회사에 출자하거나 출자하기로 한 자산의 총 가치. 출자 지분 비율이란 사원 1인의 출자 자본금의 지분과 유한책임회사 또는 합자회사의 정관 자본금 사이의 비율(즉, 1인 출자 자본금 : 전체 정관 자본금 비율) [2020기업법, 4.27조]
- 정관 자본금(charter capital): 유한책임회사나 합자회사 설립 시 출자하기로 한 각 사원 자산의 총 가치. 주식회사의 경우, 기업 설립 시 이미 매각했거나 매수 청약등록된 주식 액면가의 총 가치 [2020기업법, 4.34조]

### ○ 투자등록증(IRC) 상 총 투자(자본)금(tổng vốn đầu tư; total investment capital), 프로젝트 이행을 위한 납입(출자) 자본금(vốn góp để thực hiện dự án; contribution capital for project implementation), 차입 자본금(vốn vay; loan capital), 기타 자본금(vốn khác; other capital)

2015년 7월 1일 발효된 2014투자법(Law on Investment, 67/2014/QH13)과 2014기업법(Law on Enterprise, 68/2014/QH13) 이전까지 총 투자금은 출자 자본금과 차입 자본금이었다. 즉, 해당 프로젝트에 대해 납입 의무가 인정되는 납입 자본금과 회사 명의로 차용할 수 있는 대여금의 한도를 합산한 금액이었다.



하지만 2020투자법(LOI 61/2020/QH14)과 2020기업법(LOE 59/2020/QH14)을 포함해, 2015년 7월1 일 이후부터, 총 투자금은 출자 자본금, 차입 자본금, 기타 자본금을 합산한 금액이다.

**출자 자본금**은 회사의 주주 또는 사원이 출자했거나 출자하기로 한 총 자산 가치로 투자자가 현금 출자와 현물 출자를 통해 실제로 납입했거나 납입하기로 약속한 자본금이다. 출자 자본금은 납입 의무가 있는 자본금이므로 **납입 자본금**이라고도 부른다.

베트남에서 회사 설립 시 **차입 자본금** 등록이 법적으로 요구되는 것은 아니지만 법적으로는 IRC에 등록한 차입금액에 대해서만 중·장기 차입을 할 수 있으므로 추후 베트남에서 설립할 회사가 차입금을 이용할 계획이 있다면 필요한 차입 자본금액을 IRC에 등록해두는 것이 좋다.

**기타 자본금**은 BOT 프로젝트에서 정부의 재정보조 등, 출자 자본금도 차입 자본금도 아닌 자본금 정도로 이해하면 될 것 같다.

예를 들어 회사가 총 투자금 60만 달러, 출자 자본금 40만 달러로 설정했다면 납입 의무가 있는 금액은 40만 달러이고 추가로 20만 달러(= 60만 달러-40만 달러)를 외부에서 차용할 수 있다. 즉, 회계상 '자산=부채+자본'이라고 정의할 때 위의 총 투자금은 자산의 의미와 비슷하다. 위의 사례에서 회사가 20만 달러 이상을 차용하려고 한다면 총 투자금을 증가시키는 절차가 필요하다. 즉, 외국인 투자법인은 설립 시부터 총 투자금의 개념으로 차용한도가 정해져 있다는 점에 유의해야 한다. 만약 BOT 프로젝트 수행을 위한 신규 법인을 설립하는데 총 투자금 60만 달러, 납입 자본금 40만 달러, 정부 재정보조금이 5만 달러라면 총 투자금(60만 달러)은 납입 자본금(40만 달러)+차입 자본금(15만 달러)+기타 자본금(5만 달러)이 된다.

- GCNDKT/02 -

Trụ sở chính tại: Tòa nhà Hong Tower, 125-8, Honggi -si, Gil dong - gu , Seoul, Hàn Quốc.

Điện thoại: + 82-2-3984.3900; Fax: + 82-2-3984.3984  
Email: hong@gdong.com Website: www.gdong.com

Đại diện bởi: Ông Hong Gil Dong, Quốc tịch Hàn Quốc, sinh ngày 24/04/1924, hộ chiếu số M59845984 do Bộ Ngoại giao và Thương mại Hàn Quốc cấp ngày 20/3/2012; chức vụ: Chủ tịch; địa chỉ thường trú: 10641064 Poonglin Iwan Apt Chasan-si, Gyeongcup, Gyeonggi-si, Gyeonggi-do, Hàn Quốc (847-847); chỉ số hiện tại: 16-6, Gyeongcup, Gyeonggi-si, ng-gu, Seoul, Hàn Quốc; điện thoại: + 82-2-3984-9900 fax: + 82-2-3984-9900 email: hong@gdong.com; website: www.gdong.com

**Tổ chức kinh tế thực hiện dự án đầu tư:**  
CÔNG TY TNHH HONG GIL DONG VIỆT NAM, mã số doanh nghiệp: 0123459789 do Phòng đăng ký kinh doanh số 1, Sở Kế hoạch và Đầu tư thành phố Hà Nội cấp lần đầu ngày 09/6/2008, đăng ký thay đổi lần thứ 5 ngày 21/5/2016; điện thoại: 04.39847573; email: hong@gdong.com; website: www.gdong.com

Đăng ký thực hiện dự án đầu tư với nội dung như sau:

**Điều 1. Nội dung dự án đầu tư**  
1. Tên dự án đầu tư: **HONG GIL DONG VIỆT NAM.**

2. Mục tiêu và quy mô dự án:

- Cung cấp dịch vụ xây dựng công trình dân dụng và công nghiệp (CPC 512, CPC 513); Lắp đặt hệ thống điện, hệ thống cấp thoát nước và lắp đặt xây dựng khác cho các công trình tại Việt Nam và nước ngoài (CPC 516);
- Hoạt động mua bán hàng hóa và các hoạt động liên quan trực tiếp đến mua bán hàng hóa. Nội dung cụ thể:

Thực hiện quyền nhập khẩu và quyền phân phối bán buôn (không thành lập cơ sở bán buôn) các hàng hóa có mã HS: 3906, 7307, 7318, 7326, 7419, 8536, 8537, 9405, 8481, 3921, 3926, 4009, 4016, 4908, 7313, 7412, 7606, 8518, 8539, 8544, 9030, 9031 cho các thương nhân có đăng ký kinh doanh hoặc có quyền phân phối các hàng hóa tương ứng và các thương nhân, đơn vị, tổ chức sử dụng hàng hóa vào quá trình sản xuất, chế tạo (CPC 622).

3. Địa điểm thực hiện dự án: Tầng 19, Tòa nhà Hong Gil Dong, số 19 phố Đồng Hồ, phường Đồng Hồng Cát, quận Duy Tân, thành phố Happy, Việt Nam.

4. Diện tích mặt đất, mặt nước sử dụng (nếu có): Không.

5. Tổng vốn đầu tư dự án: 5.800.400.000 VND (Năm tỷ, một trăm triệu đồng Việt Nam).

**총투자(자본)금**  
USD (M\$) 5,800,400,000 VND (Năm tỷ, một trăm triệu đồng Việt Nam)

Trong đó, vốn góp để thực hiện dự án là 5.800.400.000 VND (Năm tỷ, một trăm triệu đồng Việt Nam).

- GCNDKT/03 -

tám trăm triệu, bốn trăm nghìn đồng Việt Nam) tương đương 300.000 USD (bà trăm nghìn Đô la Mỹ), chiếm 27,27% tổng vốn đầu tư.

Gia trị, tỷ lệ phần trăm của vốn đầu tư:

**CÔNG TY ĐẦU TƯ VÀ XÂY DỰNG INVESTMENT**  
CONSTRUCTION đã góp 5.800.400.000 VND (năm tỷ, tám trăm triệu bốn trăm nghìn đồng Việt Nam) tương đương 300.000 USD (bà trăm nghìn Đô la Mỹ).

Vốn thực hiện dự án là: 16.828.800.000 VND (mười sáu tỷ, tám trăm hai mươi tám triệu, tám trăm nghìn đồng Việt Nam) tương đương 800.000 USD (tám trăm nghìn Đô la Mỹ).

**출자 자본금**  
출자 자본금

**차입 자본금**  
차입 자본금

6. Thời hạn hoạt động của dự án: 20 (ba mươi) năm, kể từ ngày được cấp chứng nhận đầu tư (ngày 09/6/2010).

Riêng mục tiêu mua bán hàng hóa, thời hạn thực hiện dự án là 10 năm kể từ ngày được cấp chứng nhận đầu tư (ngày 25/11/2013).

7. Tiến độ thực hiện dự án đầu tư: Dự án chính thức đi vào hoạt động kể từ ngày được cấp chứng nhận đầu tư.

**Điều 2. Các ưu đãi, hỗ trợ đầu tư**  
Theo quy định hiện hành của pháp luật.

**Điều 3. Các điều kiện đối với nhà đầu tư thực hiện dự án**

- Nhà đầu tư, tổ chức kinh tế phải là chủ thể được cấp tài khoản sử dụng tiền Hệ thống thông tin quốc gia về đầu tư nước ngoài theo quy định của pháp luật.
- Nhà đầu tư nước ngoài phải tuân thủ và đáp ứng các điều kiện đầu tư theo quy định pháp luật Việt Nam và các điều ước quốc tế mà Việt Nam là thành viên.
- Tổ chức kinh tế do Nhà đầu tư thành lập để thực hiện dự án có nghĩa vụ nộp cho nhà nước Việt Nam các loại thuế theo quy định của pháp luật và chỉ được triển khai hoạt động đối với các lĩnh vực đầu tư kinh doanh có điều kiện khi đáp ứng các điều kiện và hoặc được cấp giấy phép/ giấy chứng nhận/ chứng chỉ hành nghề hoặc văn bản xác nhận theo quy định pháp luật hiện hành; chấp hành quy định của Luật Đầu tư, Luật Doanh nghiệp, Giấy chứng nhận đăng ký đầu tư và các quy định về bảo vệ môi trường, phòng chống cháy nổ, an toàn lao động và quy định pháp luật khác liên quan đến lĩnh vực hoạt động đầu tư kinh doanh đã đăng ký.
- Nhà đầu tư có trách nhiệm thực hiện chế độ báo cáo hoạt động đầu tư theo quy định tại Điều 71 Luật Đầu tư và cấp nhất đầy đủ, kịp thời, chính xác các thông tin liên quan vào Hệ thống thông tin quốc gia về đầu tư theo quy định tại Điều 70 Luật Đầu tư và chịu sự kiểm tra, giám sát của các cơ quan nhà nước có thẩm quyền theo quy định của pháp luật.

## IRC (투자등록증)

**총 투자(자본)금(total investment capital) = 프로젝트 이행을 위한 납입(출자)자본금(contribution capital for project implementation) + 차입 자본금(loan capital) + 기타 자본금(other capital)**



## ○ 기업등록증(ERC) 상 정관 자본금(vốn điều lệ; charter capital), 법정 자본금(vốn pháp định; legal capital)

정관 자본금은 해당 금액에 대한 납입 의무가 발생한다는 점에서 한국 상법상의 ‘자본금’과 가장 비슷한 개념이다. 정관 자본금은 회사의 기본적인 규칙을 정한 ‘정관(定款; charter)’에 기재되는 자본금으로, 유한책임회사 설립 시 사원이 출자했거나 출자하기로 한 총 자산 가치, 또는 주식회사 설립 시 등록된 주식 액면가의 총액을 의미한다. 정관 자본금은 베트남에 법인을 설립할 때 투자자가 현금 또는 현물로 출자해 베트남 법인에 실제로 납입해야 한다.

정관 자본금은 법적으로 요구하는, 설립 시 **최소 자본금인 법정 자본금**(Vốn pháp định; legal capital)과 구별해 이해해야 한다. 한국 상법상 주식회사 설립에 필요한 최소 자본금은 베트남에서는 금융업, 항공운송업, 부동산업 등 일부 업종 외에는 요구되지 않는다.(증권사, 자산운용회사 등 일부 특수회사 설립의 경우, 설립 단계에서 법정 자본금을 납입하도록 규정함)

SỐ KẾ HOẠCH VÀ ĐẦU TƯ  
TỈNH HAPPY  
PHÒNG ĐĂNG KÝ KINH DOANH

CỘNG HÒA XÃ HỘI CHỦ NGHĨA VIỆT NAM  
Độc lập – Tự do – Hạnh phúc

**GIẤY CHỨNG NHẬN ĐĂNG KÝ DOANH NGHIỆP  
CÔNG TY CỔ PHẦN**

Mã số doanh nghiệp: 0400000000  
Đăng ký lần đầu: ngày 07 tháng 07 năm 2007  
Đăng ký thay đổi lần thứ: 05, ngày 05 tháng 05 năm 2015  
(GCN ĐKDN này cấp thay cho nội dung về ĐKKD trong GCN Đầu tư số: 040000000080 do Ban Quản lý các Khu công nghiệp tỉnh Hap py cấp thay đổi lần thứ 9 ngày 19/3/2015)

**1. Tên công ty**  
Tên công ty viết bằng tiếng Việt: CÔNG TY CỔ PHẦN HONG GIL DONG  
Tên công ty viết bằng tiếng nước ngoài: HONG GIL DONG - JSC  
Tên công ty viết tắt: HGD

**2. Địa chỉ trụ sở chính**  
Lô 555 500 Khu công nghiệp Tân An, Phường Hải Hải, Thành phố Happy, Tỉnh Happy, Việt Nam  
Điện thoại: 03505 505 505 Fax: 03505 505 505  
Email: Website:

**3. Vốn điều lệ**  
Vốn điều lệ: 19.000.000.000 đồng.  
Bằng chữ: Mười chín tỷ đồng  
Mệnh giá cổ phần: 10.000 đồng  
Tổng số cổ phần: 1.900.000

**4. Số cổ phần được quyền chào bán: 0**

**5. Người đại diện theo pháp luật của công ty**  
\* Họ và tên: Hong Gil Dong Giới tính: Nam  
Chức danh: Tổng giám đốc  
Sinh ngày: 17/04/1948 Dân tộc: Quốc tịch: Hàn Quốc  
Loại giấy tờ chứng thực cá nhân: Hộ chiếu nước ngoài  
Số giấy chứng thực cá nhân: M61666616  
Ngày cấp: 17/04/2004 Nơi cấp: Bộ ngoại giao và Thương mại Hàn Quốc  
Nơi đăng ký hộ khẩu thường trú: PHƯỜNG BÙ GOK, 2 GIL DURE RO 2 KHU SANG ROK, THÀNH PHỐ AN SAN, TỈNH GYEONG GI, HÀN QUỐC  
Chỗ ở hiện tại: Lô 555 500 Khu công nghiệp Tân An, Phường Hải Hải, Thành phố Happy, Tỉnh Happy, Việt Nam

**TRƯỞNG PHÒNG**  
PHÒNG ĐĂNG KÝ KINH DOANH  
Hồng Cát Đông

## CHƯƠNG II. VỐN ĐIỀU LỆ

### Điều 7 Vốn Điều Lệ

- Vốn Điều Lệ của Công Ty là 6.600.000.000 VNĐ (Sáu tỷ sáu trăm triệu đồng) tương đương 300.000 USD (Ba trăm nghìn Đô la Mỹ)<sup>1</sup>. Vốn Điều Lệ của Công Ty sẽ do các Thành Viên góp như sau:
  - Ông HONG GIL DONG góp 4.950.000.000 VNĐ (Bốn tỷ chín trăm năm mươi triệu đồng) tương đương 225.000 USD (Hai trăm hai mươi lăm nghìn Đô la Mỹ) chiếm 75% Vốn Điều Lệ trong vòng 90 ngày kể từ ngày được cấp Giấy Chứng Nhận Đăng Ký Doanh Nghiệp.
  - Bà SU KAL CHI góp 1.650.000.000 VNĐ (Một tỷ sáu trăm năm mươi triệu đồng) tương đương 75.000 USD (Bảy mươi lăm nghìn Đô la Mỹ) chiếm 25% Vốn Điều Lệ trong vòng 90 ngày kể từ ngày được cấp Giấy Chứng Nhận Đăng Ký Doanh Nghiệp.
- Vốn Điều Lệ của Công Ty có thể được điều chỉnh tùy từng thời điểm bởi Hội Đồng Thành Viên nếu thấy cần thiết và phải được sự chấp thuận của cơ quan Nhà nước có thẩm quyền của Việt Nam.

### Điều 8 Thay đổi Vốn Điều Lệ

- Công Ty thay đổi Vốn Điều Lệ trong các trường hợp sau đây:
  - Hoàn trả một phần vốn góp trong Vốn Điều Lệ của Công Ty nếu đã hoạt động kinh doanh liên tục trong hơn 02 năm, kể từ ngày đăng ký doanh nghiệp và bảo đảm thanh toán đủ các khoản nợ và nghĩa vụ tài sản khác sau khi đã hoàn trả cho Thành Viên;
  - Công ty mua lại phần vốn góp của các Thành Viên theo quy định tại Điều 52 Luật Doanh Nghiệp;
  - Vốn Điều Lệ không được các Thành Viên thanh toán đầy đủ và đúng hạn theo quy định tại Điều 9 Điều Lệ.
- Công Ty tăng Vốn Điều Lệ bằng các hình thức sau:
  - Tăng vốn góp của Thành Viên;
  - Tiếp nhận vốn góp của thành viên mới.





## ‘Winter is coming?’ 2021 베트남 주식시장에도 겨울이 올까?

신한금융투자 베트남 한복희 법인장

한국 증시는 근래 고전을 면치 못했다. 시작은 모건 스탠리가 지난 8월 11일 ‘Winter is coming.’이라는 ‘왕좌의 게임’ 드라마 속 대사와 동명의 반도체 산업분석 리포트 ‘Winter is coming’를 발표하면서 시작했다. 부정적인 반도체 산업 동향 발표 이후, 삼성전자와 SK하이닉스를 필두로 코스피는 3,240선에서 지속 하락했다. 헝다 그룹으로 잘 알려진 Evergrande 지급불능사태 및 인플레이션 우려, 공급망 부족 등 글로벌 악재 또한 맞물리면서 코스피는 3,000선을 힘 없이 반납하고 말았다.

동기간 베트남 증시는 코로나 확산으로 인한 기업들의 실적악화가 예상됨에도, 꾸준히 상승했다. 저금리 기조 아래서 신용융자 잔고 증가, 개인들의 시장참여 증가 등으로 인한 풍부한 유동성이 최근 증시를 상승시킨 원동력으로 작용했다.

### 2021 베트남 증시 추이



\*출처: FiinPro, SSV

베트남 증시는 올해 2회의 급락을 경험하였다. 코로나 3차 확산과 델타변이(4차)확산을 겪었고, 특히 호치민 시를 중심으로 한 강도 높은 도시 봉쇄조치 시행이 수반되었던 4차 확산으로 인해 6월 29일 기준 1410pt였던 VN index는 7월19일 기준 166.5pt 하락한 1243.51pt에 장을 마감하였다.

그러나 베트남 증시는 폭락마다 빠르게 회복하였다. 정부당국의 발 빠른 조치, 백신 수급 및 접종을 통한 코로나 확산 대응, 꾸준한 개인들의 주식시장 참여를 통해 여러 악재가 산재해 있음에도 불구하고, 베트남 증시는 현재 신고가 갱신을 또 다시 타진 중이다. 최근 세계 증시가 조정국면에 들어가면서 하락하는 모습과 상반된 모습이다.

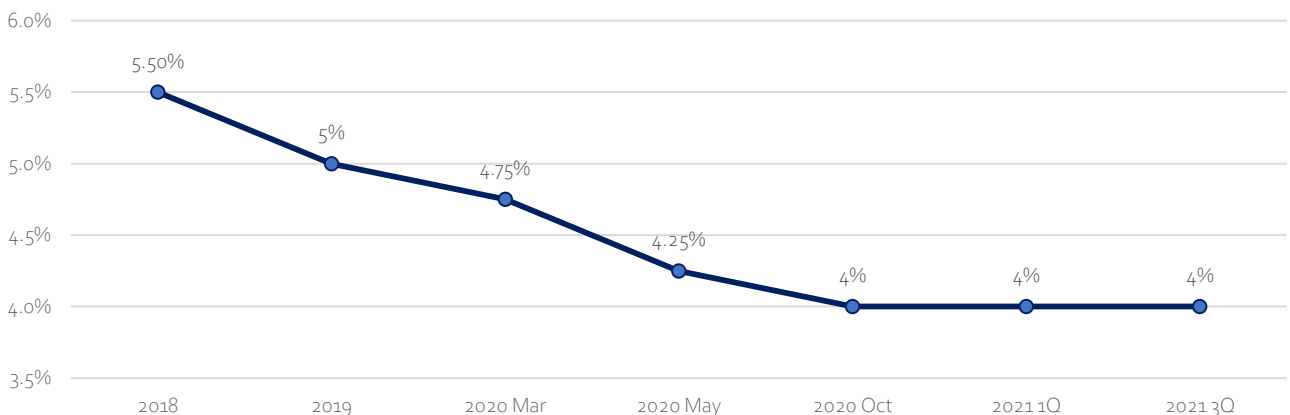


## 베트남 판 동학개미 운동은 여전히 진행형

2020년 3월 당시 우한폐렴(현 Covid19)의 등장으로 코스피지수가 2,255에서 1,439까지 급전직하 하자 한국에서는 동학개미운동이 일어났다. 과거 1998년 IMF, 2008년 금융위기 때 위기 속에 기회가 있음을 터득한 개미들은 저금리와 풍부한 유동성을 바탕으로 지수의 추가하락을 막아내고 2달만에 다시 2,000포인트를 탈환하고, 2020년 말에는 대망의 3,000포인트 시대를 열었다.

베트남에도 비슷한 현상이 일어났다. 그러나, 한국과는 다르게 베트남 동학개미운동은 2021년 10월 현재도 여전히 진행형이다. 2020년, 코로나로 인한 충격 때문에 베트남 중앙은행도 기준금리 인하 등 유동성을 풀고 경기 방어에 돌입하자, 낮아진 은행금리와 정체된 부동산시장에 만족할 수 없게 된 개인투자자들도 서서히 증시로 이동하기 시작했다.

[베트남 중앙은행 금리 추이]



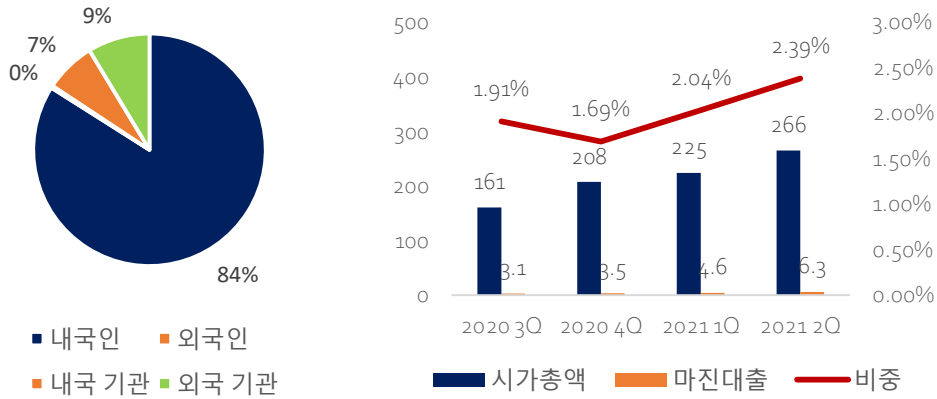
\*출처: State Bank of Vietnam

전 세계가 코로나 확산으로 고통받을 때 베트남은 효과적인 선제적 봉쇄조치로 코로나 확산을 적시에 차단하며 성장 트렌드를 이어갔다. 특히, Post-China로 각광받으며 FDI를 유치하는 등 베트남증시는 짧은 코로나 충격을 딛고 빠르게 반등하고 지속 상승할 수 있는 기반이 생겼다. 늘어난 유동성으로 개인들의 시장참여가 늘고 주가가 상승하자 또 다시 투자자들의 참여가 늘어나고 이는 다시 주가를 밀어 올리는 선순환이 일어나기 시작했다.





[거래원 별 비중, 시장 내 신용융자 잔고 및 시가총액 중 차지 비중]

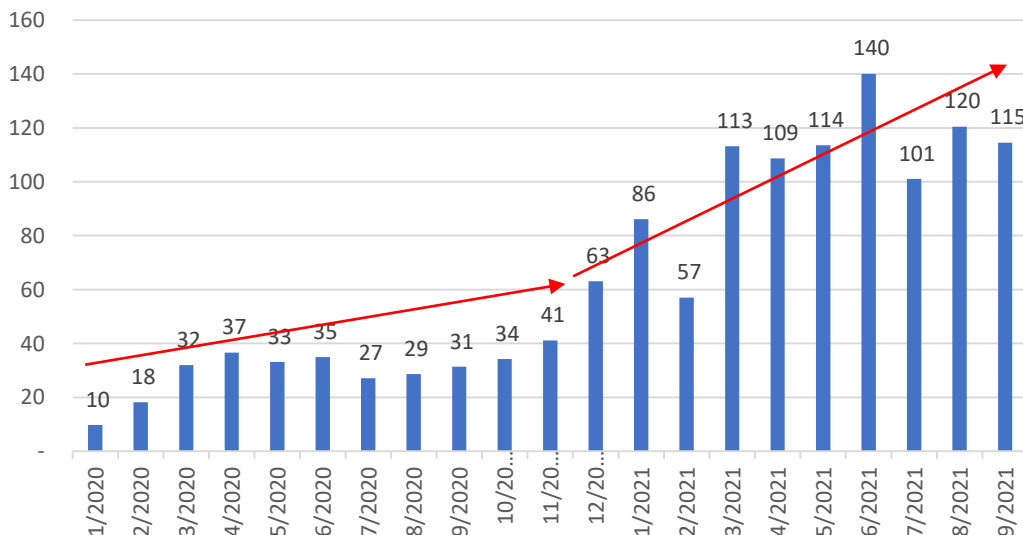


\*출처: Exchanges, FiinPro, SSV

한국증시가 2020년 급격한 상승장, 2021년 급상승장 이후의 조정장을 겪은 패턴을 보인 것과는 상반되게, 베트남 증시는 2021년에 오히려 더 활성화되고 상승했다. 2021년 VN지수는 작년 연말대비 25%이상 상승한 반면, 한국 KOSPI지수는 작년 연말 대비 4% 남짓 상승에 그치고 있다. 한국 증시는 연초 최고점을 기록하고 지속 횡보 및 하락 중인 점, 베트남 증시는 연초부터 지속적으로 상승 트렌드에 있다는 점에서 볼 때, 개인 투자자들이 체감하는 양 증시 간의 온도차는 몇 배 더 차이가 있어 보인다.

베트남의 동학개미운동은 코로나로 대대적인 봉쇄기간에도 열기가 식지 않았다. 거래대금, 신규계좌 개설규모, 마진잔고 등 대표적인 지표들은 하루하루 변동을 보이긴 하지만 여전히 상승 트렌드를 구가하고 있고, 그 힘은 지속적인 전 고점 돌파를 시도하는 에너지를 제공 중이다.

[2020년 이후 월간 신규계좌 개설 규모]



\*출처: BV, Local banks, Bloomberg, Shinhan Securities Vietnam Research



## 원자재, 소비재, 금융, 원유 관련 업종이 베트남 증시 견인

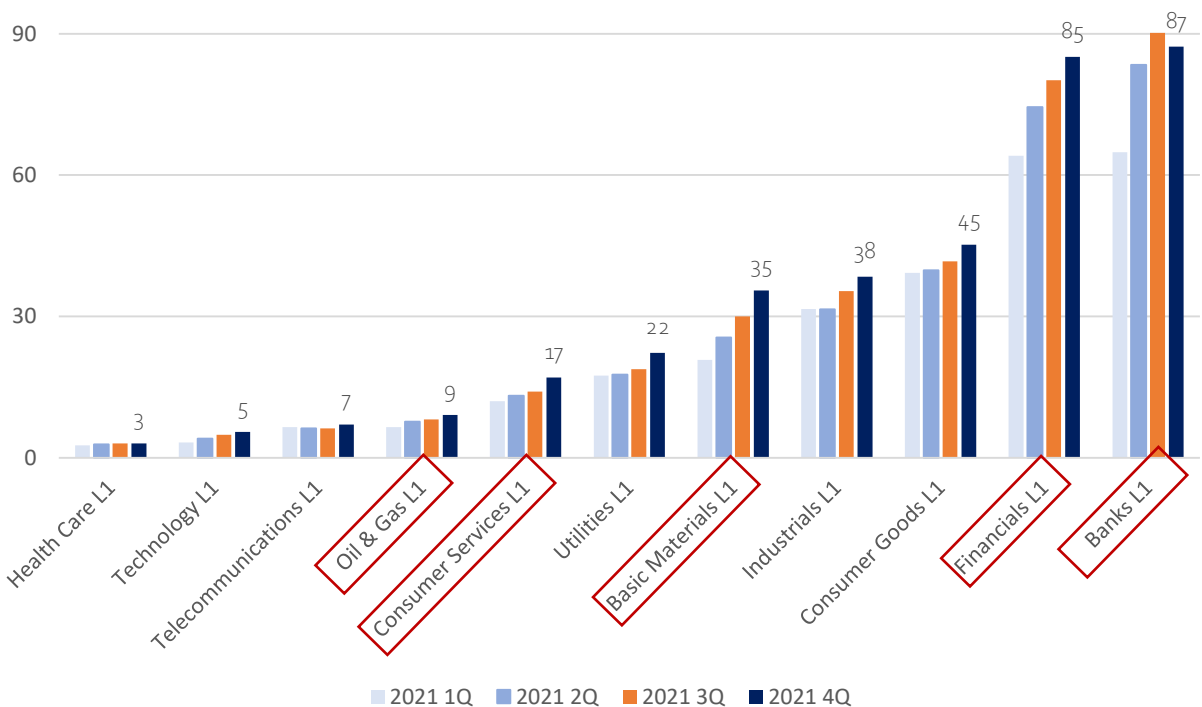
앞서 설명한 대로 2021년에는 풍부한 유동성을 바탕으로 한 금융장세가 펼쳐지면서, 정도와 시점의 차이는 있지만 거의 모든 업종이 상승하는 대세상승이 펼쳐졌다.

원자재 및 철강산업은 전 세계적인 친환경 정책 추진과 인플레이션에 대응하기 위한 비축수요가 크게 증가하면서 원자재 가격 상승과 함께 연초대비 71% 상승했다. 원유 또한 원자재, 철강과 같은 맥락으로 연초 대비 39% 상승했으며, 분기별로 꾸준한 상승세를 이어왔다.

증권업은 개인의 시장참여 증가로 인한 거래량 증가와 마진대출 증가로 인한 호실적과 함께 연초대비 33% 상승했다. 그러나 3분기에 발생한 코로나 재확산으로 상승세가 꺾였으며, 은행의 경우 지속적인 베트남경제 성장에 따른 수혜로 1, 2분기 29%의 가파른 상승세를 보여주었으나, 저금리 기조 장기화와 특히, 델타변이 확산에 따른 부실여신 증가 우려와 함께 3분기에 다소 하락하는 모습을 보여주었다.

소비재의 경우 코로나 상황에 따라 희비가 엇갈렸다. 수개월간 지속된 봉쇄조치와 동시에 재택근무의 확산으로 식품 등 필수 소비재보다 스마트폰, 노트북 등 전자제품 계열의 판매 호조가 리테일 산업의 상승을 주도했고, 연초대비 42% 상승했다. 반면, 통신, 헬스케어, 소매 제조 산업은 연초대비 각각 8%, 16%, 15% 상승하며, 비교적 아쉬운 모습을 보여주었다.

[2021 베트남 산업별 주가 상승률(분기별 시가총액)]



\*출처: FiinPro, SSV



### 3분기 봉쇄로 인한 기업들의 실적 우려 있으나, 여전히 베트남 증시는 매력적

2021년 투자자들은 산업별로 수익률에 차이는 있을 수 있으나, 어떤 업종에 투자를 했든, 대부분은 시장의 유동성 공급 덕분에 수익을 거둘 수 있었다.

그러나 6월부터 10월초까지 베트남 보건 당국은 강도높은 봉쇄조치를 시행하면서 베트남 내 많은 기업들은 상당한 경제적 타격을 받을 것으로 예상된다. 공장 가동을 저하는 물론, 공장 가동을 위해서 노동자들은 공장에서 숙식해야 했으며, 정기적인 코로나 검사를 받아야만 했다. 이는 기업들의 비용으로 고스란히 전가되었다. 이를 반영하듯 베트남 제조업 경기전망을 나타내는 PMI지수는 2021년 8월 기준 40.2pt까지 하락했고, 아세안 국가들 중 최하위를 기록했다.

[2021 PMI 지수]

	2021							
	Q1			Q2			Q3	
	Jan	Feb	Mar	Apr	May	Jun	Jul	Aug
Indonesia	52.2	50.9	53.2	54.6	55.3	53.5	40.1	43.7
Malaysia	51.9	50.7	52.9	56.9	54.3	42.9	43.1	46.4
Philippines	52.5	52.5	52.2	49.0	49.9	50.8	50.4	46.4
Thailand	49.0	47.2	48.8	50.7	47.8	49.5	48.7	48.3
Viet Nam	51.3	51.6	53.6	54.7	53.1	44.1	45.1	40.2

\*출처: Asian Development Bank

실제로 VN지수도 10월 초 봉쇄 해제에 대한 기대감으로 약 일주일 간 상승세를 보였지만, 이후부터 2주간은 기업들의 3분기 기업실적들을 예의 주시하며 관망하는 형국이다. 지난 7월 기록했던 역사적 최고점인 1,420 포인트 재 탈환을 위한 마지노선인 1,400포인트 돌파를 계속 시도하였으나 역부족이었고, 지수는 1,389~1,394 포인트 수준에서 횡보를 지속하고 있다.

그러나, 베트남은 꾸준한 성장세를 이어갈 전망이다. 아시아 개발은행은 델타변이 확산으로 인한 내수소비 악화, 생산성 저하에 대한 우려로 2021년 GDP 성장률을 6.7%에서 3.8%로 하향조정했다. 2022년 경제 성장률도 소폭 하향조정 되었으나 여전히 6.5%의 고성장을 이어갈 것으로 예측했다. 베트남 보건당국의 코로나 대응과 베트남 중앙은행의 경제 회복을 위한 통화정책이 베트남의 경제회복에 주요하게 작용한다는 판단이다. 2022년도에는 아세안 주요국과 비교해도 높은 경제 성장을 이어갈 전망이다.

[2021 PMI 지수]

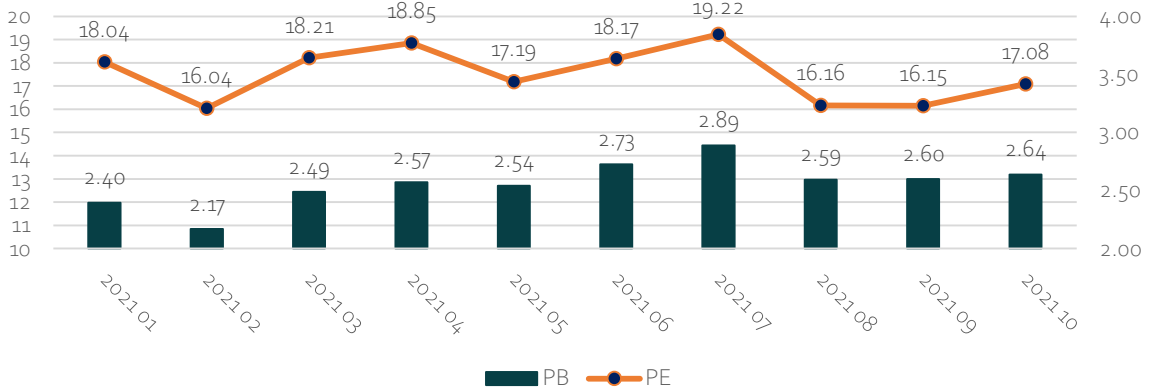
	2018	2019	2020	2021		2022	
				2021(예상)	2021(실제)	2022(예상)	2022(조정)
<b>Southeast Asia</b>	<b>5.1</b>	<b>4.5</b>	<b>-4.0</b>	<b>4.4</b>	<b>3.1</b>	<b>5.1</b>	<b>5.0</b>
Indonesia	5.2	5.0	-2.1	4.5	3.5	5.0	4.8
Malaysia	4.8	4.4	-5.6	6.0	4.7	5.7	6.1
Philippines	6.3	6.1	-9.6	4.5	4.5	5.5	5.5
Thailand	4.2	2.3	-6.1	3.0	0.8	4.5	3.9
Viet Nam	7.1	7.0	2.9	6.7	3.8	7.0	6.5

\*출처: Asian Development Bank



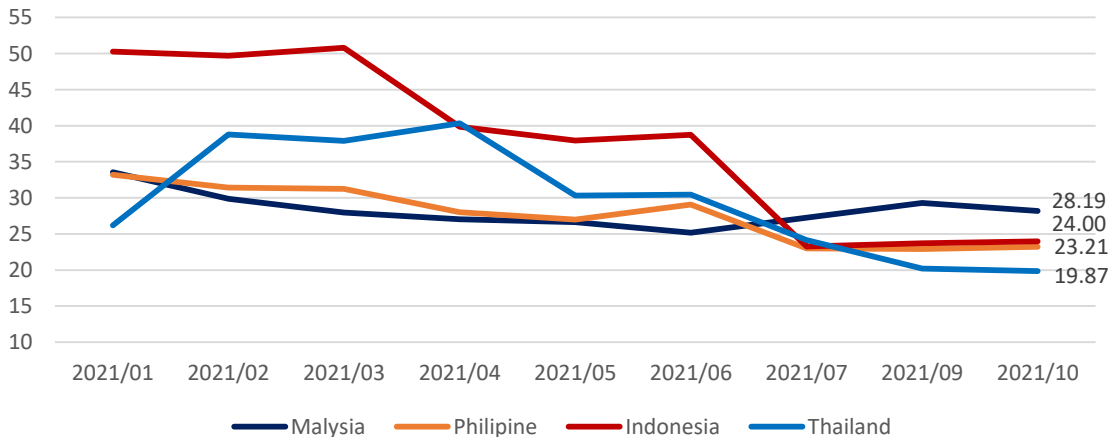
베트남 증시의 밸류에이션도 아세안 주요국가와 비교해도 여전히 상대적으로 저평가 되어 있다. 밸류에이션 주 평가 항목인 PER은 아세안 주요국 평균 PER(23.8x)보다 상대적으로 낮은 PER(17.08x)수준을 유지하고 있다. 다만, 이는 3분기 베트남 기업실적이 반영되지 않은 수치이므로 3분기 실적악화가 현실화되면 지표도 악화될 수 있다. 그러나, 동 기간 델타변이의 확산으로 인한 피해는 비단 베트남만이 아닌 아세안 주요국가들이 동시 다발적으로 겪었을 뿐 만 아니라, 주가의 속성 상 3분기 예상되는 기업실적 악화에 대한 우려는 지난 7월-9월 주가 조정 시에 상당 부분은 선 반영되었으며, 4분기 이후 빠르게 베트남 경제가 정상화될 가능성을 볼 때 이와 같은 장기적 트렌드는 여전히 유효하다.

[베트남 PER, PBR]



\*출처: FiinPro, SSV

[아세안 주요국 PE]



\*출처: FiinPro, SSV

## 향후 증시, 실적시즌 이후를 보자

작년 이후, VN지수는 3번의 코로나 확산 직후 강한 반등 모습을 보여주었으며, 이때 평균 증가율은 42%였고 시장의 반등은 주로 펀더멘털과 유동성 요인에 의해 동시에 주도되었다.

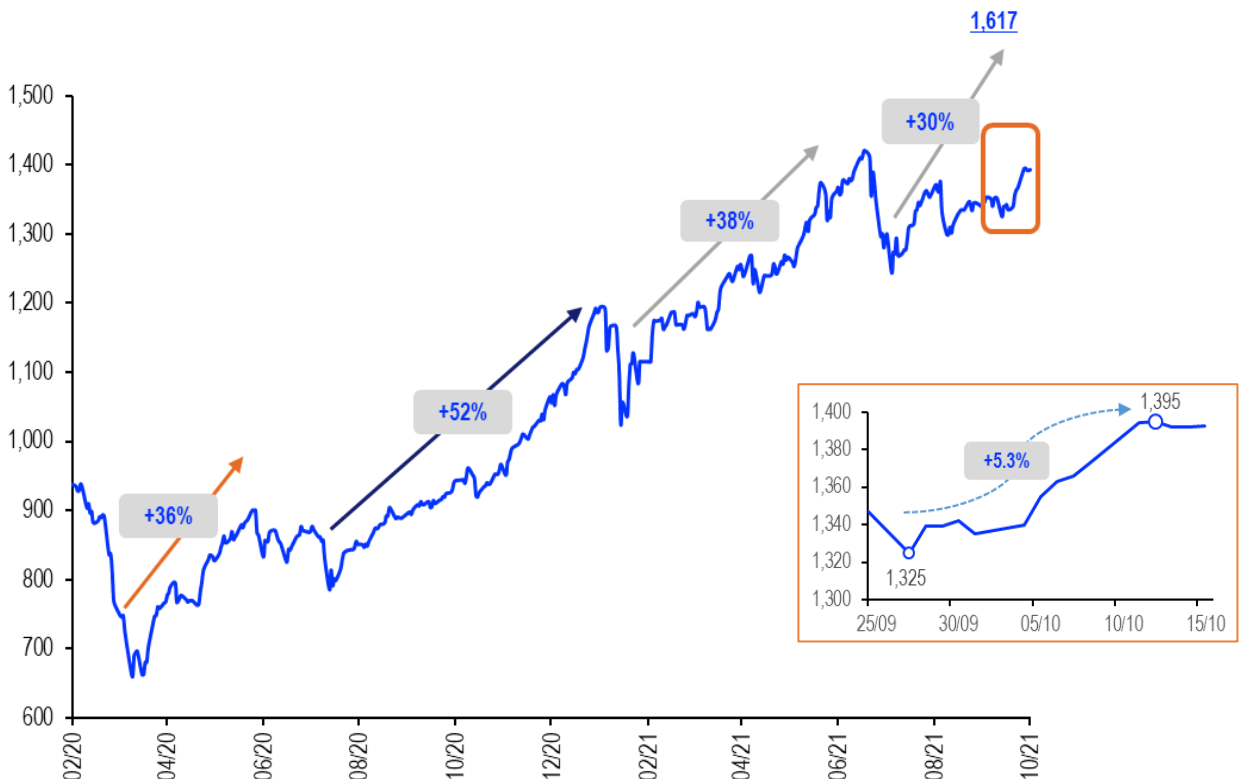


그러나, 이번 4차 확산의 경우는 회복속도가 지지부진하여, 7월 폭락 이후 3개월이 지난 현 시점에도 여전히 전고점 돌파에 애를 먹고 있다. 이는 COVID-19의 4차 확산 장기화에 대한 두려움과 함께 비정상적인 거래를 면밀히 모니터링하라는 SSC의 경고 이 후 시장 투자심리가 악화되었기 때문이다.

시장은 10월 1일부터 실적시즌에 들어갔다. 3분기 실적에 대한 우려 때문에 주가는 계속 상방이 경직된 채로 박스권에서 횡보하고 있으나, 이 기간이 지나면 베트남 증시는 추가 상승할 것으로 예상된다. 앞에서도 언급했지만 3분기 실적악화에 대한 우려는 지난 7월~9월간 조정기간에 상당부분 반영되었다. 대대적인 봉쇄였던 만큼 그에 상응하는 충격을 시장은 미리 예상하고 반영했다. 3분기 실적이 예상보다 훨씬 안좋을 경우 추가적인 시장 충격이 있을 수 있지만, 추가적인 다운사이드가 그리 크지 않게 보이는 것은 그 만큼 봉쇄 수준이 압도적이었다는 의미이다.

점진적인 경제 개방으로 기업들의 4분기 이후 실적은 본격적으로 회복할 가능성이 높다. 따라서 이후로 베트남 증시도 추가적인 상승추세를 시현할 가능성이 높아 보인다. 관망하던 넘치는 개인들의 유동자금이 다시 한번 주식시장으로 흘러 들어올 것으로 기대되기 때문이다.

[VN지수 performance]

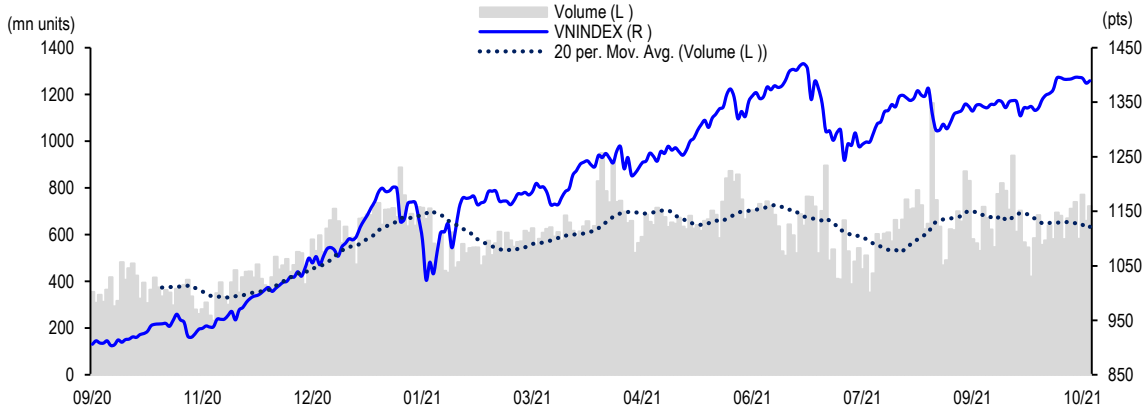


\*출처: SBV, Local banks, Bloomberg, Shinhan Securities Vietnam Research



9월 이후 유동성은 소폭 감소하여 총 거래대금이 전월 대비 5.5% 감소한 27.5조동/일을 기록했다.(하지만 여전히 전년대비로는 340%이상 증가했다) 단기적인 유동성 감소는 봉쇄기간 동안 투자자들이 팬데믹에 대처하는 정부의 움직임에 신중한 관망적 태도를 유지했기 때문으로 풀이된다. 하여, 당연하게도 그들이 선호해 왔던 대형주나 중형주에서 잠시 거리를 두게 되었고, 결과적으로 시장 거래대금을 감소시키는 원인이 되었다.

[VN지수 & 일일거래대금]

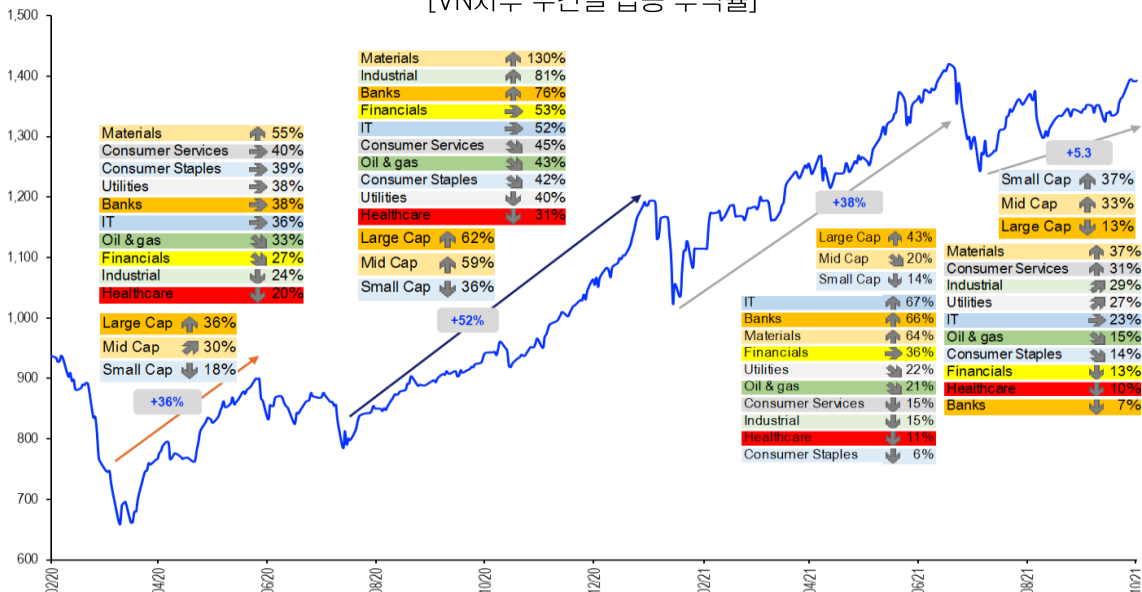


\*출처: GSO, Shinhan Securities Vietnam Research

## 경제 재개에 따른 추가 상승 예상되나 시간이 더 필요할 듯

9월 이후 투자자들은 상대적으로 밸류에이션이 낮고 잠재적 수익력이 확보된 소재, 소비재 업종 내 중소기업에 관심을 높여왔으나, 이러한 소형주는 시장의 큰 흐름을 우상향으로 밀어 올리기에는 역부족이었다. 반면, 은행, IT, 증권, 석유 및 가스 등의 대형주는 주요 관심에서 멀어졌고 자연스럽게 수익률도 지지부진 했다.

[VN지수 구간별 업종 수익률]



\*출처: Bloomberg, Shinhan Securities Vietnam Research





향후 베트남정부는 전체 경제를 활성화하기 위한 더욱 적절한 방안을 결정해서 발표할 것으로 예상되나, 다소 시간이 걸릴 것으로 전망된다. 대형 우량주들의 경우, 정부의 정책이 확인이 되어야 투자자의 투자심리가 회복될 수가 있기 때문에 대형주가 강세 추세를 회복하는 데는 다소간의 시간이 더 걸릴 수도 있다는 판단이다. 그러나 일단, 정부가 경제 활성화 방안에 대한 결정을 내리면 대형주의 강한 반등이 있을 것으로 예상되며, 그 시점에 투자자들은 더욱 매력적인 밸류에이션을 확인할 수도 있을 것이다.

VN지수는 현재 12개월 forward PER 16.7배로 3년 평균 PER 16.1배를 소폭 상회하며 6월 고점 대비 약 15% 할인 거래되고 있다. 이는 시장이 코로나 4차 확산으로 인한 하방리스크를 밸류에이션에 반영한 결과라고 판단된다.

이제 시장은 4Q21 실적 회복과 2022년 전망에 초점을 맞추고 있다. 보수적인 전망으로 시장 EPS(주당순이익)는 2022년과 2023년에 각각 15%와 10% 성장할 것으로 예상한다. 따라서, 시장의 현재 밸류에이션은 상대적으로 매력적이다.

### 코로나가 불러온 겨울의 끝이 보이고 있다.

올해 초 나는 시장 움직임의 사계절 이론에 따른 실적장세 시작을 이야기한 바 있다. 그러나 코로나 델타 변이 확산으로 인한 확장 통화정책의 기조가 지속되면서 저금리 상황이 유지되었고, 그 결과 금융장세(유동성장세)가 지속되었다.

반면, 주식시장과는 다르게 실물영역에서 베트남 기업들은, 델타변이 확산으로 베트남 전역이 강력한 봉쇄 조치를 당하고 막대한 고통을 감내하는 흑한의 시기를 보내왔다. 하지만 이제, 백신 접종률 상승과 봉쇄조치 완화로 경제활동이 재개됨에 따라 베트남은 다시 경기회복기에 진입할 전망이다. 경기가 회복되면서 기업들의 수익성장이 가시화되는 신호가 나타나면 관망하던 투자자들도 다시 돌아올 것이다.

지난 3번의 코로나 충격 직후에 나타났던 강력한 상승동력을, 이제서야 다시 기대하는 이유다. 3개월이 넘는 기나긴 흑한의 봉쇄기간을 지나, 드디어 코로나가 불러온 추웠던 겨울의 끝이 서서히 보이고 있다. <끝>



## 베트남 남부 유망 투자지 - 호치민시

### □ 호치민시 기본정보

구분	내용
면적-인구	<ul style="list-style-type: none"> <li>면적: 2,061.4km<sup>2</sup>    ▪ 인구: 9,227,600명('20년)</li> <li>도시거주 비율: 81%('20년)</li> </ul>
지정학적 위치	<ul style="list-style-type: none"> <li>1976년 7월 2일에 설립된 호치민시(혹은 사이공)는 하노이시와 함께 베트남의 두 개의 특별도시중 하나임</li> <li>호치민시는 동남부와 서남부의 연결지역에 위치하고 있으며, 인구와 도시화 규모 측면에서 베트남에서 가장 큰 도시임</li> <li>인접 구역: 북쪽으로는 빈즈엉(Binh Duong)성, 서쪽으로는 떠이닌(Tay Ninh)성과 롱안(Long An)성, 동쪽으로는 동나이(Dong Nai)성과 바리아(Ba Ria)-붕따우(Vung Tau)성, 남쪽으로는 띠엔장(Tien Giang)성과 인접해 있음</li> </ul>
접근성	<ul style="list-style-type: none"> <li>다른 지방성들과 연결되는 최대 교통 중심지이며 국제 관문임. 현재 베트남 최대 규모의 편선녓(Tan Son Nhat) 국제공항은 도심에서 7km 떨어져 있음. 매일 1천만톤의 화물 운송 능력을 갖춘 사이공(Saigon) 항구는 남부 지역 전체의 경제 발전과 수출입 수요를 충족시키는 중요한 역할과 임무를 가지고 있음</li> </ul>
GRDP 성장률 / 1인당 GDP ('20년)	<ul style="list-style-type: none"> <li>전년대비 GDP 성장률: 1.39%</li> <li>성 1인당 GDP: US 6,328 달러/년</li> </ul>
경제규모 / 산업별 성장률 ('20년)	<ul style="list-style-type: none"> <li>총 수출액: US 438.13억 달러 / 총 수입액: US 508.75억 달러</li> <li>산업별 성장률: 공업/건설업(0.43%), 서비스업(2.17%), 농수산업(2.06%)</li> </ul>
산업구조('19년)	<ul style="list-style-type: none"> <li>공업/건설업 24.2%, 서비스업 62.4%, 농수산업: 0.7%</li> </ul>
노무여건('20년)	<ul style="list-style-type: none"> <li>성내 노동가능연령 인구비율: 52%('19년)</li> <li>노동가능연령 인구중 직업교육 이수자 비율: 37.3%</li> <li>직업교육 이수자중 고용률: 84.8%</li> </ul>
최저임금('21년)	<ul style="list-style-type: none"> <li>꾸찌(Cu Chi), 학몬(Hoc Mon), 빈차잉(Binh Chanh), 냐베(Nha Be)현 : VND4,420,000= US 192 달러(1급지)</li> <li>견저(Can Gio)현: VND 3,920,000= US 170 달러(2급지)</li> </ul>
외국인투자 ('21.6월 기준)	<ul style="list-style-type: none"> <li>호치민시 내 총 외국인투자는 30,622개 프로젝트, 694.5억 달러</li> <li>(한국) 1,193개 프로젝트에 걸쳐 총 52.1억 달러를 투자함. 한국은 호치민시에 투자한 국가들 중 투자 금액 기준으로 3위</li> </ul>



## □ 투자환경



통일궁



야경



벤타잉(Ben Thanh) 시장



호치민 노트르담 대성당

### 1. 남부 주요 경제구역내 유리한 지리적 위치

지리적 위치 측면에서 호치민시는 떠이닌(Tay Ninh)성, 빈즈엉(Binh Duong)성, 동나이(Dong Nai)성, 바리아(Ba Ria)-붕따우(Vung Tau)성, 롱안(Long An)성 및 띠엔장(Tien Giang)성의 6개성 및 남중국해와 인접해 있음. 호치민시는 세계와 아세안 지역을 연결하는 관문이며 대규모 항구 시스템과 국제공항을 갖추고 있음.

유리한 지리적 위치로 인해 호치민시는 국내 및 국제 지역, 특히 아세안 지역을 연결하는 교통허브 역할을 하고 있음. 투자자들은 호치민시에서 반경 100-150km 이내의 캄보디아 국경 게이트를 통해 남부 주요 경제구역, 메콩 삼각주 및 아세안 시장 등 주요 시장에 접근할 수 있음.





## 2. 역동적인 베트남 최대 규모의 경제

호치민시 경제는 연간 평균 지역내총생산(GRDP) 성장률 8.3%로 상당히 안정적인 성장률을 보이고 있음. 국가 경제에 대한 호치민시의 경제적 기여는 계속 증가하고 있으며, 2020년까지 국가 GDP의 약23%를 차지하며, 국가 예산에 가장 큰 비중(27%)을 기여하는 것으로 평가됨.

호치민시 경제는 기본적으로 혁신, 과학 및 기술을 기반으로 하고 있으며, 총요소생산성(TFP) 향상, 노동생산성 개선 및 한계고정자본계수(ICOR) 감소(2020년에 4.53에서 4.31로 감소하였음) 등의 요소들이 발전에 기여하고 있음.

## 3. 다양하고 현대적인 교통 인프라

호치민시는 다양한 교통 인프라 시스템을 갖추고 있어 국내외 지역으로의 이동 중심지임.

- 도로: 캄보디아와 남부 지방, 중부 고원을 연결하는 아시아 횡단 노선
- 고속도로: 호치민시-롱타인(Long Thanh)-다우저이(Dau Giay) 고속도로, 호치민시-충르엉(Trung Luong) 고속도로, 호치민시-목바이(Moc Bai) 관문 고속도로(2023년 시공, 2025년 완공 예정)가 지역 간 교통을 연결함. 호치민시-목바이 고속도로는 캄보디아 시장과 연결되고 캄보디아, 라오스, 미얀마와 같은 다른 아세안 국가로 시장을 확대 개발할 것으로 예상됨. 도심 지하철 노선이 건설중에 있으며, 주요 노선 확장 및 업그레이드가 승인되어, 현재 호치민시 투자 유치 목록에 포함되어있음.
- 항공노선: 매일 평균 750~800편, 연간 3,650만명을 수송하는 편선넷(Tan Son Nhat) 공항은 증가하는 수요를 충족할 수 있도록 수송 규모를 업그레이드 할 예정임.
- 수로: 호치민시는 국내 최대용량(30,000~60,000 DWT)의 캣라이(Cat Lai) 및 히엠프억(Hiep Phuoc)과 같은 국제 및 국내 수로 항구를 소유하고 있음. 총 용량은 최대 2억톤/년으로 대형 여객선 및 화물선을 수송할 수 있음. 또한 바리아-붕따우(Ba Ria-Vung Tau)성 까이몹티바이(Cai Mep Thi Vai), 롱안(Long An)성의 롱안 국제항구와 같은 인접성의 항구 시스템과 연결될 수 있음.

## 4. 풍부한 고품질의 생산성 높은 인적자원

호치민시에는 470만명의 노동인력이 있으며, 이는 시 인구의 51%와 국가 전체 노동력의 8.7%를 차지함. 인력교육시스템은 다양하며, 호치민시에는 약 50만명 이상의 학생이 52개의 대학에 다니고있음. 17개의 공인 기관과 AUN, ABET, ACQUIN, ASIIN, MQA, MQO, CTI, FIBAA 등의 약 120여개의 공인 프로그램이 있으며, 세계 최고의 국가들과 163개의 제휴 프로그램을 운영하고 있음. 이는 투자 기업들에게 풍부한 인력공급원으로 작용되며, 노동생산성면에서도 전국 최고로 평가되고 있음.

## 5. 대규모 소비시장 및 높은 생활수준

호치민시에는 호적등록 기준 900만 명의 인구가 있으며, 실제로는 1,300만명 이상이 거주하고 있는 것으로 파악하고 있음. 2020년 평균 소득은 6,328 달러에 이르며, 국가 평균 소득보다 약 2.5배 높은 수준임. 호치민시의 자체 인구 외에도 반경 100km 이내에서 남부 주요 경제지역과 연결됨,



## 6. 정보 기술, 통신 및 인터넷 기반 시설

현재 호치민시는 4G 서비스를 지원하고 있으며, 늦어도 2022년까지 5G 서비스 범위를 갖게 될 것으로 예상됨.

## 7. 도시의 동부 경제 중심지

210km<sup>2</sup> 면적의 투득(Thu Duc)시는 호치민시, 하노이시에 이어 베트남에서 세번째 규모의 경제지역으로 예상되며, 호치민시의 디지털 경제, 지식기반 경제 발전의 핵심임. 현재, 호치민시는 투득시에서 아래와 같은 항목에 집중하여 스마트 도시 프로젝트 건설을 가속화하고 있음.

- 공용 데이터 웨어하우스 및 개방형 데이터 생태계 개발
- 스마트시티 운영센터
- 사회경제적 시뮬레이션 및 예측 센터
- 정보보안센터

## 8. 명확한 장기 개발 및 투자 유치 방향

호치민시의 명확한 개발전략 구축으로 투자자는 더 많은 사전 투자정보 취득, 개발 및 투자방향 설정 등을 할 수 있음. 현재 호치민시는 외부투자자들의 투자를 적극 희망하며, 선호산업에 투자하도록 장려하고 있음. 특히 투득(Thu Duc)시는 인적 자원 개발, 교육훈련 및 혁신적인 창업에 대한 투자 프로젝트를 우선적으로 요청함.

## 9. 더욱 간편하고 효과적인 행정절차 개혁

투자과 관련된 행정절차: 모든 법인 설립 등록, 사업자 등록 증명서, 세금, 관세 등은 전자 신고를 통해 이루어지기에 투자자가 편리하게 관리, 결과 조회 및 추적할 수 있도록 지원하고 있음.

대부분의 행정기관은 업무용 캘린더, SMS, 이메일을 통한 회의 초대장 등의 소프트웨어를 적용하여 기존의 종이 문서 절차를 대체했으며, IT 기술로 효율성 향상과 정확성, 안전성 및 제어 용이성 등을 확보하여 의료, 교육, 전력, 교통, 제조 분야에 적용되고 있음.

## 10. 문화 및 음식의 다양성

현재 호치민시에는 많은 국내외 사람들이 거주, 공부 및 근무를 하러 오고 있으며, 외교 사절단 및 여러 국가의 대표사무소가 많이 모이고 있음. 이를 통해 호치민시의 문화 및 음식의 다양성이 강화되어 매력적이고 다색적인 도시를 형성하고 있음.



## ○ 인센티브 지원 정책

### 1. 토지에 대한 우대정책

법적 근거:

- 농업 및 농촌 지역 투자 장려 정책에 관한 의결서 제210/2013/ND-CP (2013.12.19)에 따름
- 토지 임대료 및 수면 임대료에 대한 정부의 제46/2014/ND-CP 의결서(2014.05.15)에 따름

a. 프로젝트가 완료되어 운영에 들어간 날 부터 토지임대료 및 수면임대료 면제

- 투자 우대 분야 목록에 있는 프로젝트: 3년
- 사회경제적으로 어려운 지역에 있는 투자 프로젝트: 7년
- 사회경제적으로 매우 어려운 지역에 있는 투자 프로젝트, 특별 투자 우대 분야 목록에 있는 프로젝트, 사회경제적으로 어려운 지역과 투자 우대 분야 목록에 있는 프로젝트: 11년
- 사회경제적으로 매우 어려운 지역과 투자 우대 분야 목록에 있는 프로젝트, 사회경제적으로 어려운 지역과 특별 투자 우대 분야 목록에 있는 프로젝트: 15년

*\*(특별) 투자우대분야 및 사회경제적으로 (매우) 어려운 지역에 관한 법률 규정을 따름*

b. 농업 프로젝트

- 특별 투자 우대: 토지사용료 무료
- 투자 우대: 토지사용료 70% 감면 (투자 유치: 토지사용료 50% 감면)

### 2. 법인세에 대한 우대정책

법적 근거: 법인 소득세에 관한 법률 세부규칙 및 시행지침의 시행령 제 218/2013/ND-CP 의결서 (2013.12.26)에 따름

세율	투자분야, 지역	적용 기간	감면, 면제 기간
10%	사회경제적으로 매우 어려운 지역, 경제구역, 하이테크 구역에서 신규 투자 프로젝트 시행 시 : 과학 연구 및 기술 개발, 하이테크 응용, 복합 재료, 건축 자재, 재료 생산, 재생 에너지, 청정 에너지, 생명공학 개발, 환경 보호 등 분야	15년간(기업이 수익을 얻은 첫해부터 적용)	최초 4년간 면세, 이후 9년간 50% 감세
	첨단 기술법의 규정에 따라 하이테크 기업, 하이테크 응용 농업 기업	15년간(인증서 발급일로부터)	
17% (2016년부터 유효)	사회경제적으로 어려운 지역, 산업단지, 수출 가공 구역에서 신규 프로젝트 시행 시 : .1.1. 철강, 에너지 절약 제품 제조, 농업, 임업, 어업 및 소금 생산을 위한 기계 및 장비 제조, 가축, 가금류 및 수생 동물을 위한 사료 생산 및 정제, 전통산업 개발 등 분야	15년간(기업이 수익을 얻은 첫해부터 적용)	최초 2년간 면세, 이후 4년간 50% 감세





## □ 외국인 투자현황

### ○ 외국인 투자

1988년 1월 1일 부터 2021년 6월 20일까지 호치민시 대상 총 외국인투자는 30,622개의 프로젝트에 걸쳐, 외국인 투자 자본금(신규 자본금, 추가 출자금, 출자금, 주식매입, 출자금 환매 포함)은 694.5억 달러 달성함.

- 신규 및 조정 자본금: 현재 10,159개의 외국인 투자 프로젝트에 걸쳐, 총 투자 자본은 약 487.8억 달러임(호치민시는 국가전체에서 유효한 프로젝트의 수를 주도함)

순번	투자국	프로젝트 수	프로젝트 수 비율 (%)	투자금액 (USD)	투자금액 비율 (%)
1	싱가포르	1,423	14.01	11,396,166,642	23.36
2	영국령 버진 제도	276	2.72	6,247,406,092	12.81
3	한국	1,913	18.83	5,210,527,385	10.68
4	일본	1,462	14.39	4,934,971,464	10.12
5	말레이시아	291	2.86	4,732,849,771	9.70
6	케이맨 제도	49	0.48	4,097,785,172	8.40
7	홍콩	643	6.33	3,235,230,704	6.63
8	네덜란드	160	1.57	1,978,911,952	4.06
9	대만	596	5.87	1,334,725,899	2.74
10	미국	478	4.71	1,010,018,977	2.07
11	기타	2,868	28.23	4,601,864,912	9.43
	총계	10,159	100	48,780,458,970	100

- 출자금, 주식매수, 출자금 환매: 20,463개의 외국인 투자 프로젝트에 걸쳐, 약 206.7억 달러가 투자등록됨

### ○ 한국계 투자

1988년 1월 1일 부터 2021년 6월 20일까지 호치민시 대상 총 외국인투자는 1,193개의 프로젝트에 걸쳐, 외국인 투자 자본금(신규 자본금 및 추가 자본금 포함)은 약 52.1억 달러가 투자등록됨.



○ 호치민시의 대표적인 외국인 투자 프로젝트

순번	프로젝트명	내용	투자국	투자금액 (US 달러)
1	호치민시 도시철도선 지하철 2호선 [벤탄(Ben Thanh – 탐르영(Tham Luong))] (1 단계)	호치민시의 도시 철도 시스템에 속하는 도시 철도	ODA [아시아 개발 은행(ADB), 독일 재건 은행(KFW) 및 유럽 투자 은행(EIB)]	20억
2	호치민시 도시철도선 지하철 1호선 [벤탄(Ben Thanh) – 수오이띠엔(Suoi Tien)] (2007)	호치민시의 도시 철도 시스템에 속하는 도시 철도	일본	16.8억
3	Empire City Joint Venture LLC (2015)	부동산 개발사업	영국	12억
4	First Solar Vietnam Manufacturing Co., Ltd (2011)	제조 및 가공 산업	싱가포르	10억
5	Vinhomes Grand Park (2020)	부동산 사업	일본	9.08억
6	기능 구역의 스마트 복합 프로젝트 (2군 투티엠(Thu Thiem) 신도시 지역 2A) (2017)	부동산 개발사업	한국	8.85억
7	Techtronic Tools Co., Ltd (2019)	산업용 및 민간용 스마트 핸드헬드 전기 장비 및 액세서리 생산을 위한 제조 공장 및 연구 개발 센터 건설	홍콩	6.5억
8	Wanna Explore Travel Co., Ltd (2019)	여행 서비스 - 여행 및 기타 항공 운송 지원 서비스 활동	이집트	3억
9	Worldon Viet Nam Co., Ltd (2015)	고급 의류 제품 생산	영국령 버진아일랜드	3억
10	Midtown 프로젝트 (2016)	부동산 개발사업	케이맨군도	2.25억
11	복합빌딩 프로젝트 – Golden Hill Investment JSC (2019)	고층 민간 주택 건설사업	영국령 버진아일랜드	1.475억
12	Jotun Paints Vietnam Co., Ltd (2018)	제조 및 가공 산업	노르웨이	0.7억



## □ 공단 현황

### ○ 공단 정보

순번	공단명	설립년도	면적 (ha)	인프라 투자자
1	안하(An Ha)	2012	123.51	Nhut Thanh Production – Trade – Construction – Investment – Consultancy Join Stock Company Tel: (84-28) 38.758.751 Email: nhutthanhjsco@gmail.com Website: www.anha.vn
2	빈찌에우 (Binh Chieu)	1997	27.34	Ben Thanh Group – Binh Chieu Industrial Park branch Tel: (84-28) 37.294.060 Email: kcnbinhchieu27@yahoo.com.vn
3	캇라이 2 (Cai Lat II)	2003	136.95	District 2 Public Service Co., Ltd Tel: (84-28) 37.421.166 Email: company@dvcicq2.com.vn Website: www.dvcicq2.com.vn
4	동남(Dong Nam)	2008	342.53	Sai Gon VRG Investment Corporation Tel: (84-28) 38.479.273 Email: info@saigonvrg.com.vn Website: www.saigonvrg.com
5	Ho Chi Minh City's Automotive- Mechanical Industrial Park	2014	99.34	Hoa Phu JSC Tel: (84-28) 38.553.140 Email: hoaphujsc@yahoo.com.vn Website: hoaphu.vn
6	레민수안(Le Minh Xuan)	1997	100	Khang Phuc House Trading Investment Co., Ltd Tel: (84-28) 38.753.021 Email: info@bccci.vn Website: www.bccci.com.vn
7	탄빈(Tan Binh)	1997	128.7	Tan Binh Import-Export JSC (Tanimex) Tel: (84-28) 38.150.073 Email: tanimex@tanimex.com.vn Website: www.tanimex.com.vn
8	탄푸중 (Tan Phu Trung)	2003	542.64	Northwest Saigon City Development Corporation Tel: (84-28) 37.963.379 Email: scd@tanphutrung-ip.com Website: www.tanphutrung-ip.com
9	탄다우(Tan Tao)	1996	343.9	Tan Tao Investment & Industry Corporation Tel: (84-28) 37.505.171 Email: htmlinh@itagroup-vn.com / nqvinh@itagroup-vn.com Website: www.itaexpress.com.vn
10	탄터이히엵 (Tan Thoi Hiep)	1999	28.41	Tan Thoi Hiep Co., Ltd Tel: (84-28) 37.175.223 Email: tthiz@vnn.vn



11	테이박구지 (Tay Bac Cu Chi)	단계 1: 1996 단계 2: 2012	208	Cu Chi Commercial and Industrial Developing Investment JSC Tel : (84-28) 38.921.737 Email: cuchiiz@cidico.com.vn Website: www.cidico.com.vn
12	빈록(Vinh Loc)	1997	203	Vinh Loc Industrial Park Co., Ltd Tel : (84-28) 37.650.946 Email: info@kcnvinhloc.vn Website: www.kcnvinhloc.vn
13	레민수안 (Le Minh Xuan 3)	2014	155.75	Sai Gon VRG Investment Corporation Tel: (84-28) 38.479.273 Email: info@saigonvrg.com.vn Website: www.saigonvrg.com
14	히엠프억(Hiep Phuoc) (단계1)	1996	311.4	Hiep Phuoc Industrial Park JSC Tel: (84-28) 37.800.345 Email: marketing@hiepphuoc.com Website: www.hiepphuoc.com
	히엠프억(Hiep Phuoc) (단계2)	2008	597	

## ○ 수출가공구역 정보

순번	수출가공구역명	설립년도	면적 (ha)	인프라 투자자
1	링쑹 1(Linh Trung 1)	1992	62	Sepzone-Linh Trung Vietnam Co., Ltd Tel: (84-28) 38.962.354 Email: marketing@linhtrungepz.com Website: linhtrungepz.com
2	링쑹 2(Linh Trung 2)	1997	61,7	
3	링쑹 3(Linh Trung 3)	2004	202.67	
4	탄투안(Tan Thuan)	1991	300	Tan Thuan Co., Ltd Tel: (84-28) 37.701.777 Email: ttz-marketing@vnn.vn Website: tanthuan.com.vn

## □ 투자 유망분야

### a. 9개 주요 서비스 부문:

(1) 금융, 은행, 보험 (2) 상업 (3) 여행 (4) 운송, 항구 및 창고 서비스 (5) 우편, 통신, 정보 및 정보 기술  
(6) 부동산 사업, 컨설팅 서비스 (7) 과학 및 기술 (8) 의료 (9) 교육훈련

### b. 산업 부문:

하이테크 산업, 기계 공학, 전자-정보학, 자동차 제조 및 조립, 상기 산업을 위한 지원 산업, 식품 가공 및 제약·화학 산업



c. 농업 부문:

식물 품종, 동물 품종, 임업 식물 품종, 수산 및 해산물 품종 생산 및 개발 / 생명공학 응용 / 동물, 가금류 사료 생산 및 수생식물 정제 / 농업, 임업, 어업, 소금 생산을 위한 기계, 식품 가공 기계 / 첨단기술 개발 / 산업용 및 임업용 식목 기술 서비스, 작물 및 가축 보호 서비스 / 사육, 양식업, 수의, 식물 보호에 관한 과학 및 기술 컨설팅 서비스

d. 대규모 현대 통합적 인프라 시스템 건설 프로젝트:

사회경제 발전에 기여할 수 있는 도로교통 기반시설 개발, 도시철도 및 고속버스(BRT)와 같은 대용량 대중교통 수단에 투자, 도시 인프라 시스템 업그레이드 / 환경 및 천연자원 보호, 기후변화 대응 및 녹색성장, 비와 만조로 인한 홍수 예방 / 보건 및 교육 분야의 사회 기반시설 개발 / 고품질 인적 자원 개발, 지속 가능한 성장을 목표로 한 과학기술 및 지식기반경제 발전

□ 호치민시 투자유치기관 정보

기관명	기능	연락처/이메일
호치민시 기획투자청	<ul style="list-style-type: none"> <li>호치민시 사회 경제 개발 및 투자 협력 계획에 대한 조언</li> </ul>	Tel: (84-28) 38.293.179 Website: dpi.hochiminhcity.gov.vn
호치민시 투자무역 진흥센터	<ul style="list-style-type: none"> <li>호치민시 인민위원회의 지시에 따라 투자무역 프로그램 시행</li> <li>시장 조사 정보, 투자 기회 및 경제 정보 수집</li> </ul>	Tel: (84-28) 38.236.738 Email: itpc@itpc.gov.vn Website: dpi.hochiminhcity.gov.vn
호치민시 산업단지 관리위원회	<ul style="list-style-type: none"> <li>수출가공구역 및 산업단지에서 투자 프로젝트 수행하는 기업 또는 기반시설 투자자에 대한 국가 관리 수행</li> </ul>	Tel: (84-28) 38.294.271 Email: hepza@tphcm.gov.vn Website: dpi.hochiminhcity.gov.vn



## 對베트남 국별 외국인투자

(단위 : US\$백만)

구분 국가명	1988. 1. 1~2021. 9. 20 기준 누계		2021. 1. 1 ~ 9. 20		
	건수	투자금액	신규건수	신규투자금액	총투자금액
한 국	9,165	73,762.94	262	767.66	3,912.13
일 본	4,748	63,856.45	131	2,403.59	3,266.00
싱가포르	2,769	62,546.98	146	4,984.63	6,282.60
대 만	2,831	35,038.63	46	265.22	1,102.18
홍 콩	2,021	27,479.51	93	1,486.35	1,924.04
버진아일랜드(영)	874	22,199.10	20	154.21	392.59
중 국	3,283	20,870.97	152	1,436.47	2,406.16
말레이시아	663	13,015.20	14	15.14	115.89
태 국	636	12,931.74	28	154.92	247.58
네덜란드	382	10,355.02	17	89.39	480.44
미 국	1,125	9,704.47	53	365.13	425.62
기타	5,644	51,428	250	376.18	1590.73
전체 합계	34,141	403,188.88	1,212	12,498.89	22,145.96

자료원: 베트남 기획투자부 (MPI : Ministry of Planning &amp; Investment)

## 對베트남 산업별 외국인투자

(단위 : US\$백만)

연번	구분 산업	2021. 9. 20 기준 누계		2021. 1. 1 ~ 9. 20		
		건수	투자금액	신규건수	신규투자금액	총투자금액
1	제조, 가공	15,490	238,160.94	402	5,473.88	11,830.91
2	부동산경영	978	61,290.93	40	1,017.67	1,780.32
3	전력, 가스, 용수 제조 공급	173	33,939.72	20	5,162.18	5,535.13
4	호텔, 외식서비스	897	12,550.98	14	34.82	142.87
5	건설	1,764	10,710.81	19	54.37	213.69
6	도소매, 유지보수	5,484	8,827.53	342	198.16	750.55
7	물류운수	899	5,760.54	34	404.42	744.64
8	채광	108	4,898.40	-	-	1.47
9	교육, 양성	603	4,429.40	21	8.57	30.69
10	정보통신	2,413	4,053.71	97	27.83	179.18
11	기술과학전문	3,706	3,963.83	181	66.48	647.74
12	농, 임, 수산	513	3,696.42	12	44.04	116.04
13	예술 오락	137	3,392.34	1	0.13	0.9
14	용수공급, 폐기물처리	80	2,895.03	1	1.01	83.11
15	의료와 사회복지	152	1,999.85	-	-	2.7
16	행정, 지원 서비스	513	974	27	5.19	25.27
17	기타서비스	146	848.8	1	0.15	3.14
18	금융, 은행, 보험	78	784.19	-	-	57.63
19	가구내 고용활동	7	11.07	-	-	-
합계		34,141	403,188.88	1,212	12,498.89	22,145.96

자료원: 베트남 기획투자부 (MPI : Ministry of Planning &amp; Investment)





### 베트남 대외교역 동향

(단위 : US\$억)

구분	2018	2019	2020	2021.9 (누계)
수 출	2,434.8	2,641.8	2,826.5	2,406.3
수 입	2,366.8	2,530.7	2,627.0	2,431.8
무역수지	68.0	111.1	199.5	-25.5

자료원: 베트남 관세청 자료

### 베트남 주요품목별 수출현황

(단위 : US\$백만)

품 목 명	2018	2019	2020	2021.9 (누계)
각종 전화기 및 부품	49,077	51,378	51,183	41,018
전기전자제품/부품	29,320	35,925	44,576	36,561
기계/플랜트 및 부품	16,549	18,303	27,193	26,169
섬유/직물제품	30,448	32,850	29,809	23,407
신발류	16,238	18,320	16,791	13,308
원목 및 목제품	8,908	10,647	12,371	11,109
철강제품	4,549	4,210	5,258	8,434
수송수단 및 부품	7,964	8,505	9,090	7,825
수산물	8,794	8,543	8,412	6,188
원사(Yarn)	4,025	4,176	3,736	4,096
기 타	67,611	71,332	74,235	62,517
합 계	243,483	264,189	282,654	240,632

자료원: 베트남 관세청 자료

### 베트남 주요품목별 수입현황

(단위 : US\$백만)

품 목 명	2018	2019	2020	2021.9 (누계)
전자제품 및 컴퓨터	42,197	51,353	63,971	53,784
기계/플랜트 및 부품	33,727	36,748	37,251	34,834
각종 전화기 및 부품	15,865	14,615	16,645	14,800
의류(원단)	12,774	13,276	11,875	10,514
플라스틱 원료	9,066	8,991	8,397	8,862
각종 철강	9,890	9,507	8,066	8,670
기타 비금속	7,249	6,385	6,052	6,511
플라스틱 제품	5,893	6,538	7,274	5,935
화학제품	5,030	5,419	5,741	5,749
화학물질	5,163	5,128	5,016	5,557
기 타	89,833	95,110	92,412	87,967
합 계	236,687	253,070	262,700	243,183

자료원: 베트남 관세청 자료



### 베트남의 주요국별 수출현황

(단위 : US\$백만)

순번	국가명	2017	2018	2019	2020	2021.9 (누계)
1	미 국	41,608	47,526	61,347	77,077	68,870
2	중 국	35,463	41,268	41,414	48,905	38,831
3	한 국	14,823	18,205	19,720	19,107	15,992
4	일 본	16,841	18,851	20,413	19,284	14,668
5	홍 콩	7,583	7,955	7,156	10,437	8,405
6	네덜란드	7,106	7,076	6,881	6,999	5,580
7	독 일	6,364	6,869	6,555	6,644	5,258
8	인 도	3,756	6,542	6,674	5,235	4,543
9	태 국	4,786	5,494	5,272	4,917	4,343
10	영 국	5,424	5,776	5,758	4,955	4,302
	기 타	77,364	77,921	82,999	79,094	69,840
	합 계	214,019	243,483	264,189	282,654	240,632

자료원: 베트남 관세청 자료

### 베트남의 주요국별 수입현황

(단위 : US\$백만)

순번	국가명	2017	2018	2019	2020	2021.9 (누계)
1	중 국	58,229	65,438	75,452	84,187	80,741
2	한 국	46,734	47,497	46,935	46,895	40,398
3	일 본	16,592	19,011	19,526	20,341	16,236
4	대 만	12,707	13,228	15,173	16,701	15,275
5	미 국	9,203	12,753	14,365	13,713	11,656
6	태 국	10,495	12,023	11,656	10,968	9,325
7	말레이시아	5,860	7,450	7,291	6,575	5,949
8	오스트레일리아	3,182	3,984	4,456	4,677	5,946
9	인도네시아	3,640	4,918	5,703	5,382	5,492
10	인 도	3,940	4,147	4,538	4,435	5,291
	기 타	40,521	46,238	47,975	48,826	46,874
	합 계	211,103	236,687	253,070	262,700	243,183

자료원: 베트남 관세청 자료



### 한-베트남 교역동향

(단위 : US\$백만, 증감률%)

구분	2017	2018	2019	2020	2021.9 (누계)
수출	47,749(46.3)	48,629(1.8)	48,178(-0.9)	48,543(0.8)	40,731(18.9)
수입	16,176(29.5)	19,632(21.4)	21,071(7.3)	20,579(-2.3)	17,690(13.1)
무역수지	31,573	28,997	27,107	27,964	23,040

자료원: KITA

### 한국의 베트남 품목별 수출현황

(단위 : US\$백만, 증감률%)

품목명	2017	2018	2019	2020	2021.9 (누계)
반도체	9,235(101.9)	10,939(18.5)	10,730(-1.9)	11,501(7.2)	9,961(16.7)
평판디스플레이및센서	7,367(193.0)	8,909(20.9)	7,970(-10.5)	9,552(19.9)	8,129(39.7)
무선통신기기	3,286(-36.7)	2,632(-19.9)	2,933(11.4)	3,467(18.2)	2,452(-7.2)
합성수지	1,442(19.8)	1,659(15.1)	1,624(-2.1)	1,615(-0.6)	1,785(566)
기구부품	2,612(57.7)	2,332(-10.8)	2,230(-4.4)	2,250(0.9)	1,764(8.9)
철강판	985(20.1)	1,049(6.5)	1,158(10.4)	1,052(-9.1)	944(18.3)
석유제품	1,978(81.0)	1,980(-0.4)	2,194(11.0)	1,195(-45.6)	823(-6.9)
플라스틱 제품	1,152(54.9)	1,205(4.6)	1,210(0.4)	1,115(-7.9)	870(3.9)
계측제어분석기	1,058(145.1)	696(-34.2)	783(12.4)	669(-14.5)	767(49.6)
편직물	1,118(3.8)	1,107(-1.0)	996(-10.0)	851(-14.6)	670(13.3)
기타	17,516	16,121	16,350	15,244	12,567
합계	47,749(46.3)	48,629	48,178(-0.9)	48,511(0.7)	40,732(18.9)

자료원: KITA(MTI 3단위 기준)

### 한국의 베트남 품목별 수입현황

(단위 : US\$백만, 증감률%)

품목명	2017	2018	2019	2020	2021.9 (누계)
무선통신기기	3,964(26.0)	4,835(21.4)	5,691(17.6)	4,980(-12.5)	4,239(3.9)
의류	2,874(17.4)	3,570(24.2)	3,646(2.1)	3,146(-13.7)	2,421(0.2)
컴퓨터	560(1.4)	534(-4.6)	679(25.9)	1,270(87.1)	1,329(56.8)
신변잡화	797(24.2)	980(23.1)	1,053(7.4)	1,029(-2.2)	801(-0.2)
평판디스플레이및센서	604(976.6)	1,137(88.3)	1,197(5.2)	1,027(87.1)	616(-25.3)
목재류	511(19.4)	793(55.1)	657(-17.1)	632(-3.9)	566(21.8)
산업용 전기기기	317(10.3)	416(31.1)	479(14.8)	574(20.0)	542(32.2)
반도체	374(203.7)	396(5.8)	471(19.1)	561(18.9)	494(11.1)
기구부품	496(89.9)	445(-10.4)	512(15.1)	481(-5.9)	444(29.4)
영상기기	400(17.7)	329(25.6)	356(-2.0)	406(14.0)	357(19.8)
기타	5,279	6,197	6,330	6,473	5,882
합계	16,176(29.5)	19,632(21.4)	21,071(7.3)	20,579(-2.3)	17,691(13.1)

자료원: KITA(MTI 3단위 기준)

\* 한/베 통계 집계 기준이 달라, 수치가 다소 차이남



< 2020~2021년 주요 경제지표 >

구 분		시 기	단위	국 가				
				싱가포르	필리핀	말레이시아	인도네시아	베트남
GDP증가율		2020년(연간)	%	△5.4	△9.5	△5.6	△2.1	2.9
		2021년 2Q	%	14.7	11.8	16.1	7.1	6.6
		2021년 3Q	%	6.5*	N/A	N/A	N/A	-6.17%
생산	산업생산 (증가율 또는 지수)	2020년(연간)	-	107.5	N/A	109.8	147.0	3.4%
		2021년 8월	-	122.2	439.6	113.9	N/A	△7.4%
		2021년 9월	-	N/A	528.1	N/A	N/A	△5.5%
	구매관리지수 (PMI)	2020년(연간)	-	N/A	N/A	102.4	44.7	N/A
		2021년 8월	-	50.9	46.4	113.2	43.7	40.2
		2021년 9월	-	N/A	50.9	N/A	52.2	40.2
소비	소비자동향지수	2020년(연간)	-	99.8	N/A	79.5	93.6	N/A
		2021년 8월	-	102.2	N/A	N/A	77.3	N/A
		2021년 9월	-	N/A	N/A	N/A	95.5	N/A
	소매판매	2020년(연간)	-	81.7	N/A	131.0	197.5	2.6%
		2021년 8월	-	86.2	2.0%	127.8	192.5	△33.7%
		2021년 9월	-	N/A	1.8%	N/A	190.3	△28.4%
	소비자물가 (증가율 또는 지수)	2020년(연간)	%	△0.2	N/A	△1.2	104.9	3.2
		2021년 8월	%	2.4	4.0	2.0	106.6	2.8
		2021년 9월	%	N/A	4.9	2.2	106.5	2.1
투자	고정자산투자	2020년(연간)	%	171.7	N/A	1.5	△5.0	△25
		2021년 8월	%	N/A	N/A	N/A	N/A	△2.1(누계)
		2021년 9월	%	N/A	N/A	N/A	N/A	4.4(누계)
고용	실업률	2020년(연간)	%	3.0	10.4	4.5	7.1	2.5
		2021년 2Q	%	2.8	8.7	4.6	N/A	2.6
		2021년 3Q	%	N/A	6.9	N/A	N/A	4.1
무역	수출증가율	2020년(연간)	%	△3.2	△10.1	△1.4	△2.2	6.5
		2021년 8월	%	17.4	17.6	18.4	64.1	△5.4
		2021년 9월	%	18.7	N/A	N/A	54.5	△0.6
	수입증가율	2020년(연간)	%	△7.4	△23.3	△6.3	△16.9	3.6
		2021년 8월	%	22.8	30.8	12.5	55.3	21.2
		2021년 9월	%	18.7	N/A	N/A	40.3	9.5

\* 국가별 여건에 따라 해당 통계수치가 없거나 아직 발표되지 않은 경우 N/A로 표기

\* 자료원 : (싱가포르) 싱가포르 통계청(DOS), The Straits Times

(필리핀) Trading Economics, YoY, Investing.com, IHS Markit, PSA, Moody's Analytics, Unemployment rate  
(말레이시아) Central Bank of Malaysia, Department of Statistics, MATRADE, Malaysian Institute of Economic Research  
(인도네시아) 인도네시아 중앙은행, CEIC, Moody's, Trading economics, 인도네시아 통계청, Global Trade Atlas 등  
(베트남) 베트남 통계청, 월드뱅크



## [KOTRA 호치민 무역관] 바이오·헬스케어산업 베트남 진출전략 웨비나

KOTRA 호치민 무역관은 코로나19 대유행 이후 관심이 높아진 바이오·헬스케어산업에 대해 진출기업 연사를 통한 트렌드 및 진출 유의사항을 안내하고 KOTRA 지원 사업 연계를 통해 국내 기업의 베트남 수출을 지원하고자 합니다.

### [웨비나 정보]

- 일시 : 2021.11.04.(목), 13:00~15:30 (한국시간 15:00~17:30)
- 장소 : 온라인(Zoom)
- 대상 : 베트남 기 진출기업 및 진출 희망 한국
- 접속 링크 (다음 링크를 통해 사전 등록하시고 참여하실 수 있습니다.)  
[https://us06web.zoom.us/webinar/register/WN\\_mee7pv7DSjOxMIBJIs4T2w](https://us06web.zoom.us/webinar/register/WN_mee7pv7DSjOxMIBJIs4T2w)
- 접속 암호: 1992

시간	내용	소속	연사
10'	베트남 헬스케어 및 의료기기 시장 동향	KOTRA	이성민 과장
30'	제약사 현지 공장 설립 절차 및 유의사항	삼일제약	김민규 팀장
30'	의료기기 등록절차 및 유의사항	KMDICA	김용섭 센터장
30'	건강기능식품 트렌드 및 제품등록	종근당	지부성 소장
30'	제약 바이오제품 수출입통관 및 FTA 활용	KOTRA	박주희 관세사
10'	Kotra 수출지원 사업 안내	KOTRA	김서웅 차장
10'	질의 응답		

### [문의]

- 담당자: 박혜연 대리
- 이메일: rebekahhy@kotra.or.kr
- 베트남 전화번호: (+84)-28-3822-3944 ~ 158



## 한-베트남 투자협력 웨비나 및 화상상담회

일시	2021년 11월 10일(수) 08:00 ~ 15:00 (한국시간 10:00 ~ 17:00)
장소	Zoom 온라인 송출, 화상상담
주요내용	설명회: 한국기업 투자동향, 베트남 투자협력방안, 투자기회 소개 상담회: 베트남 12개 산업단지와 관심 국내기업 1:1 화상 상담
등록링크	<a href="https://moaform.com/g/5G0swl">https://moaform.com/g/5G0swl</a>

## PROGRAM

	베트남시간	한국시간	내용	연사
설 명 회	8:00~8:05	10:00~10:05	행사소개	사회자
	8:05~8:20	10:05~10:20	개회사 및 환영사	부 바 꾸 청장 (VIETRADE)  이종섭 본부장 (KOTRA 동남아대양주지역본부)
	8:20~8:35	10:20~10:35	코로나 위기속 양국 투자협력방안	팜 깍 뚜엔 상무관 (주한베트남대사관)
	8:35~8:50	10:35~10:50	한국기업 투자동향	김경돈 팀장 (KOTRA 하노이무역관)
	8:50~9:35	10:50~11:35	타이빈성 투자환경	타이빈성 관계자
			응에안성 투자환경	응에안성 관계자
			끼엔장성 투자환경	끼엔장성 관계자
	9:35~10:00	11:35~12:00	Q&A 및 폐회	베트남 코리아데스크
상 담 회	12:00~15:00		1:1 화상 상담회	
	15:00~16:00		정리	

\* Language: Vietnamese ⇔ Korean translation to be subtitled



KOREA TRADE INVESTMENT  
PROMOTION AGENCY



VIETNAM TRADE  
PROMOTION AGENCY



VIETNAM TRADE OFFICE  
IN KOREA

클릭시 등록링크로 이동합니다.





# Global Jump 300

2022 KOTRA 글로벌점프300

참가 스타트업 모집!(~11.29 17시)

안녕하세요, KOTRA 스타트업지원팀입니다!  
KOTRA에서는 국내 유망 테크 스타트업의 성공적인 해외진출을 지원하기 위해  
연간 맞춤형 글로벌 스타트업 육성 프로그램 '글로벌점프300'  
2022년도 사업에 참가할 스타트업을 모집합니다.  
관심 있는 분들의 많은 참가 신청 부탁드립니다!

## 참가 안내

**기간 / 장소** : 2022.1.5.~2022.12.31. / 온라인

**사업 내용** : 스타트업거점무역관의 맞춤형 해외 시장 조사, 해외 투자자/바이어 연결,  
수출 컨설팅 및 멘토링, 해외 전문인력 채용 지원

**모집 규모** : 해외시장에서 확산성 있는 혁신적인 기술과 비즈니스 모델을 보유하고  
비즈니스레벨 이상 영어구사능력을 갖춘 시리즈A 이상 50개사

**모집 분야** : 광고/미디어, 에너지/소재, IoT, VR/AR, AI, 핀테크, 이커머스, 뷰티, 게임,  
소재부품장비, 로봇틱스, 의료바이오, 헬스케어, 보안 등

### 지원 내용

- 맞춤형 해외 시장 조사 : 개별 스타트업 해외진출 역량 진단, 스타트업 수요 맞춤형  
시장정보 제공
- 해외 유망 파트너사 연결 지원 : 현지 유력 글로벌기업/VC/CVC 발굴 및 매칭 지원,  
바이어 매칭 지원, PoC 적합 해외기업 발굴, 네트워킹 기회 제공
- 수출 컨설팅 및 멘토링 : KOTRA수출전문위원 1:1 매칭을 통한 수출 실무 상담 제공,  
국내 IR파칭교육 등 멘토링 제공
- 해외 전문인력 채용 지원 : 국내 및 해외 현지에서 근무할 외국인 전문인력 채용 지원

**신청 자격** : 해외시장에서 확산성 있는 혁신적인 기술과 비즈니스 모델을 보유하고  
비즈니스레벨 이상 영어구사능력을 갖춘 시리즈A 이상 스타트업

**신청 기간** : ~2021.11.29 (당일 한국시간 17시 마감)

### 신청 방법

- 1) KOTRA 스타트업 해외진출 역량 진단 설문 응답 후  
링크 : <https://forms.gle/E2Vpj7UrFCRaWUrM8>
- 2) 제출 서류 구비하여 제출 링크를 통해 접수  
링크 : <https://forms.gle/xBzKgbCZsKAsNgX48>

**필수제출서류** : 영문참가신청서(사업공고 내 첨부파일), 해외진출역량진단(설문지로 대체)  
영문파치덱

**문의처** : KOTRA 스타트업지원팀 최혜민 ( hmchoi @kotra.or.kr )

사업공고 링크 바로가기

kotra 하노이 무역관



## 베트남에 거주/체류 중인 한국 국민 대상 코로나19 백신 접종 희망자 수요 조사

\* 공동주관 : 주베트남한국대사관, 주호치민한국총영사관, 주다낭한국총영사관, 베트남연합한인회

### 1. 조사 대상

- 이 조사는 (1)베트남에 거주/체류 중인 만 18세 이상 대한민국 국민이면서 (2)베트남 국내에서 코로나19 백신 접종을 희망하시는 분(백신 종류와 상관없이 1차 접종을 받으신 분도 포함)을 대상으로 진행됩니다.

### 2. 조사 목적

- 베트남한국대사관, 주호치민한국총영사관 및 주다낭한국총영사관은 2021년 10월 중 한국 정부의 베트남에 대한 코로나19 백신 공여를 계기로 그간 베트남 내 한국 국민이 코로나19 백신 접종을 받도록 하기 위한 방안을 베트남 정부와 계속 협의해 왔으며, 이에 베트남 정부는 백신 접종을 희망하는 한국 국민 명단 등 상세사항을 제출해 줄 것을 요청해왔습니다.
- 이에 따라, 주베트남한국대사관, 주호치민한국총영사관 및 주다낭한국총영사관은 베트남연합한인회와 협업하여 베트남 내 한국 국민을 대상으로 조사를 실시하여 한국 국민의 백신 접종 현황과 수요를 파악하고, 접종 희망자 명단 등 상세사항을 베트남 정부에 제출하고자 합니다.
- 다만 이번 조사는 백신 종류와 무관하게 베트남 내 한국 국민이 모두 백신 접종을 완료할 수 있도록 하기 위한 것으로서, 접종되는 백신의 종류는 이미 1차로 접종한 백신 종류, 각 지역별 백신 수급 상황 및 백신의 유효기간 등을 감안하여 베트남 정부에 의해 결정됩니다.

### 3. 조사 기간

- 2021.10.15.(금) 정오(12:00)로 1차 조사는 종료되어 1차 조사 결과를 베트남 정부에 전달하고 협의 중입니다. 다만, 추가 신청을 원하시는 분들을 고려, 조사기간을 11.12.(금)까지 연장하였으며, 연장 기간 중 접수된 명단을 베트남 정부에 11.15.(월) 2차로 전달하도록 하겠습니다.

### 4. 조사 방법

- 아래 백신 접종 희망자 수요조사 URL를 클릭하여 각 문항별로 안내에 따라 정확하게 답변을 입력해 주시기 바랍니다.
- URL : <https://forms.gle/MrFazq5nNZubWD1R6>

### 5. 접종 희망 인원 조사 관련 문의

- 관련 문의가 있을 경우 아래 메일 주소 및 전화번호로 연락주시면 상세히 안내해드리도록 하겠습니다.
- (이메일) vaccinekorean@gmail.com
- (한인회) 024-3555-3015/3016



편집 및 제작 : 베트남비즈니스협력센터 / 협업 : 코트라 하노이, 호치민, 다낭 무역관

**kotra**  
Korea Trade-Investment  
Promotion Agency

+84 24-3946-0511 joara@kotra.or.kr <저작권자 © KOTRA >